

نشاط التداول الأسبوعي و مؤشرات السوق

14,21 %

التغير السنوي

-0,09 %

التغير الأسبوعي

4 369,48

مؤشر توناندكس 20

12,04 %

التغير السنوي

-0,06 %

التغير الأسبوعي

9 804,44

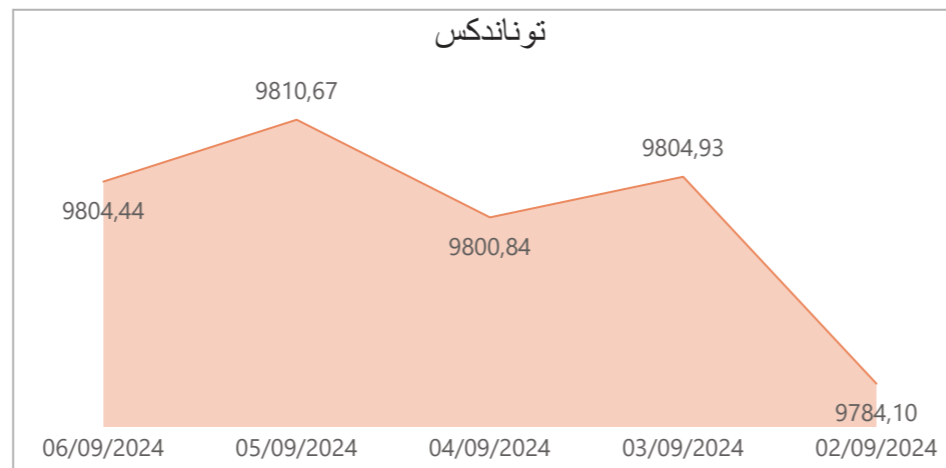
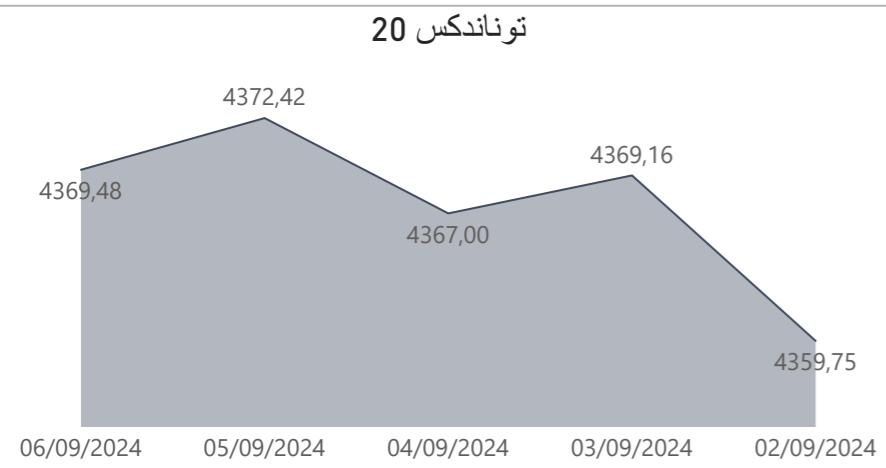
مؤشر توناندكس

6,43 %

التغير السنوي

26 034

رسملة السوق بالمليون دينار



| المؤشرات | مؤشر توناندكس | | مؤشر توناندكس 20 | |
|------------|---------------|----------------------|------------------|----------------------|
| | الاقفال | نسبة التغير الأسبوعي | الاقفال | نسبة التغير الأسبوعي |
| اليوم | | | | |
| 02/09/2024 | 9 784,10 | -0,27 % | 4 359,75 | -0,31 % |
| 03/09/2024 | 9 804,93 | 0,21 % | 4 369,16 | 0,22 % |
| 04/09/2024 | 9 800,84 | -0,04 % | 4 367,00 | -0,05 % |
| 05/09/2024 | 9 810,67 | 0,10 % | 4 372,42 | 0,12 % |
| 06/09/2024 | 9 804,44 | -0,06 % | 4 369,48 | -0,07 % |

التغير

حجم التداول بالدينار
-35,47 %
16 137 646
إجمالي الأسواق

-39,27 %
12 365 700
السوق الرئيسية

-100,00 %
0
السوق الرقاعية

575,12 %
260 044
السوق الموازية

-23,64 %
3 511 893
عمليات التسجيل

10
عمليات التصريح

التغير

عدد الأوراق المالية المتداولة
-16,41 %
1 940 204
إجمالي الأسواق

-17,06 %
1 752 920
السوق الرئيسية

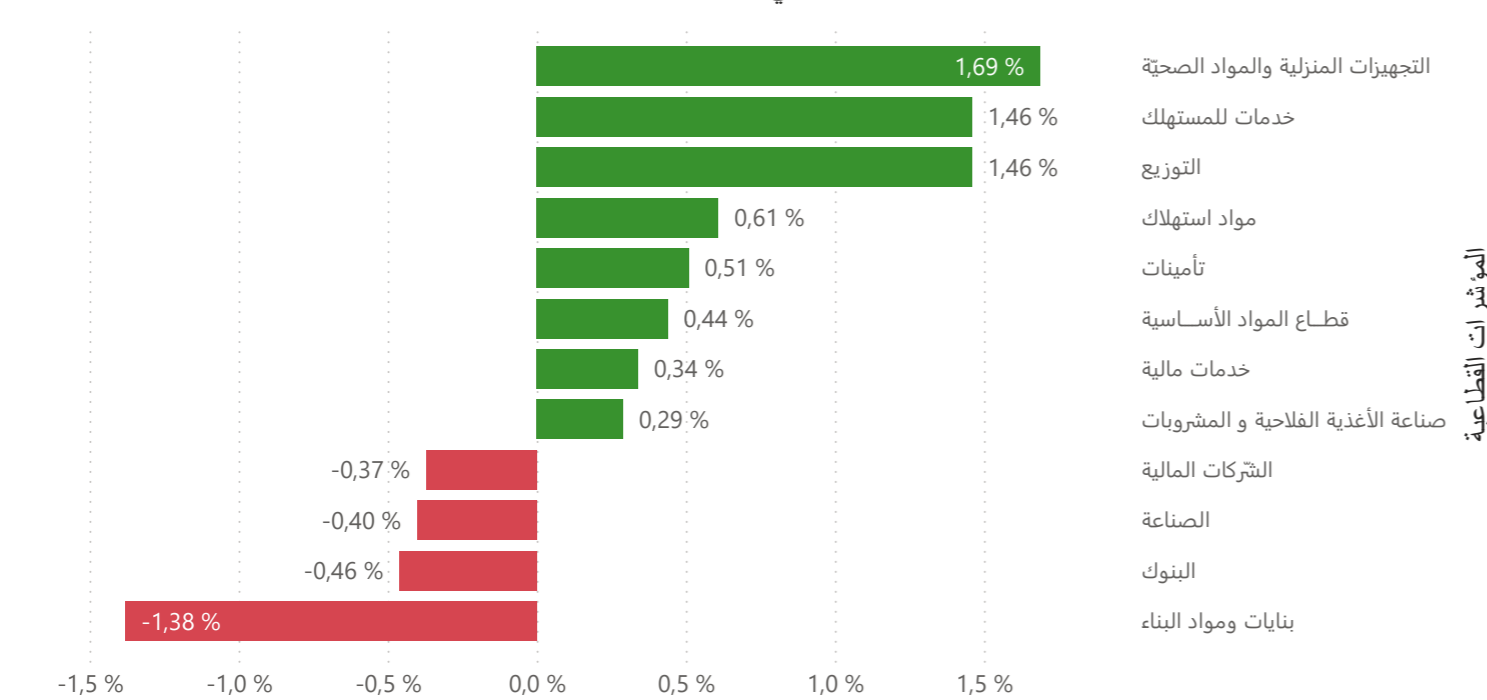
-100,00 %
0
السوق الرقاعية

258,16 %
59 476
السوق الموازية

-32,99 %
127 807
عمليات التسجيل

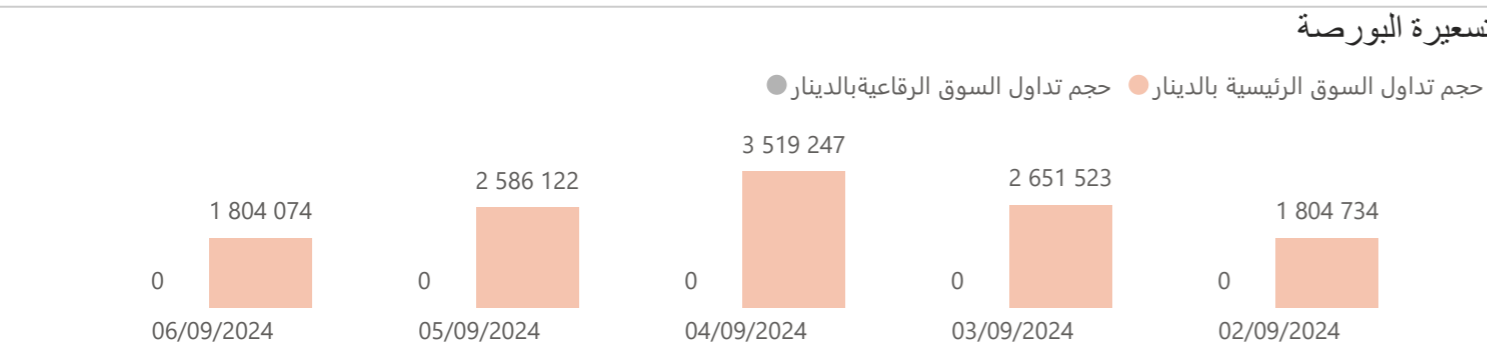
1
عمليات التصريح

التغير الأسبوعي للمؤشرات القطاعية



| المؤشرات القطاعية | الحالي | السابق | التغير الأسبوعي | التغير منذ بداية السنة | الوزن في المؤشر |
|------------------------------------|-----------|-----------|-----------------|------------------------|-----------------|
| الشركات المالية | 7 397,63 | 7 425,00 | -0,37 % | 12,91 % | 63,10 % |
| البنوك | 6 885,87 | 6 917,87 | -0,46 % | 12,87 % | 56,42 % |
| تأمينات | 14 473,49 | 14 400,06 | 0,51 % | 1,63 % | 3,68 % |
| خدمات مالية | 12 101,11 | 12 060,47 | 0,34 % | 31,75 % | 2,99 % |
| خدمات للمستهلك | 3 084,93 | 3 040,63 | 1,46 % | 2,75 % | 3,55 % |
| التوزيع | 4 860,30 | 4 790,50 | 1,46 % | 2,75 % | 3,55 % |
| مواد استهلاك | 8 193,34 | 8 143,28 | 0,61 % | 16,68 % | 21,17 % |
| صناعة الأغذية الفلاحية و المشروبات | 10 160,80 | 10 131,13 | 0,29 % | 16,40 % | 15,87 % |
| التجهيزات المنزلية والمواد الصحية | 2 556,66 | 2 514,12 | 1,69 % | 17,75 % | 5,25 % |
| الصناعة | 1 694,10 | 1 700,92 | -0,40 % | 2,11 % | 7,86 % |
| بنائات ومواد البناء | 693,14 | 702,81 | -1,38 % | -2,03 % | 3,39 % |
| قطاع المواد الأساسية | 4 485,36 | 4 465,58 | 0,44 % | 14,86 % | 2,30 % |

تسعيرة البورصة



| اليوم | عدد الصفقات | الكمية | حجم التداول بالدينار | % حجم التداول |
|--------------|--------------|------------------|----------------------|----------------|
| 02/09/2024 | 999 | 204 801 | 1 804 734 | 14,59% |
| 03/09/2024 | 1 236 | 363 811 | 2 651 523 | 21,44% |
| 04/09/2024 | 1 414 | 411 973 | 3 519 247 | 28,46% |
| 05/09/2024 | 1 292 | 539 291 | 2 586 122 | 20,91% |
| 06/09/2024 | 1 022 | 233 044 | 1 804 074 | 14,59% |
| اليوم | 5 963 | 1 752 920 | 12 365 700 | 100,00% |

عمليات التسجيل

| اليوم | عدد الصفقات | الكمية | حجم التداول بالدينار | % حجم التداول |
|--------------|-------------|----------------|----------------------|----------------|
| 02/09/2024 | 4 | 4 | 116 | 0,00% |
| 03/09/2024 | 5 | 23 184 | 1 348 856 | 38,41% |
| 04/09/2024 | 4 | 18 247 | 16 103 | 0,46% |
| 05/09/2024 | 7 | 86 370 | 2 146 609 | 61,12% |
| 06/09/2024 | 2 | 2 | 208 | 0,01% |
| اليوم | 22 | 127 807 | 3 511 893 | 100,00% |

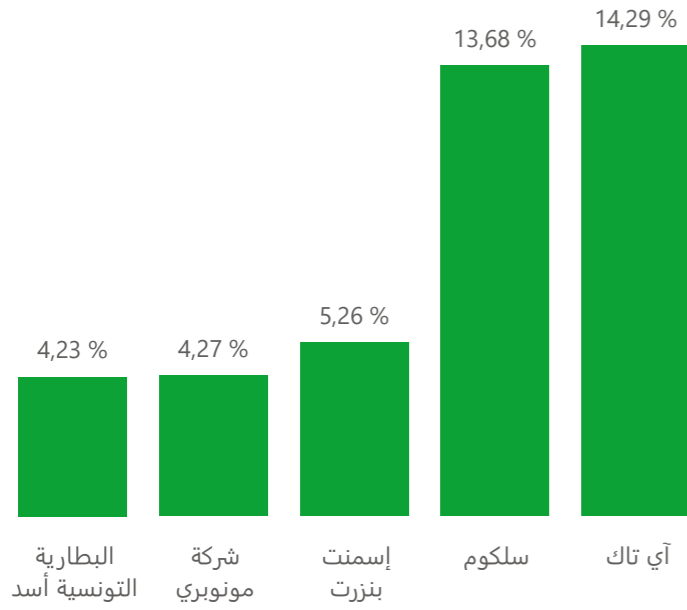
السوق الموازية

| اليوم | عدد الصفقات | الكمية | حجم التداول بالدينار | % حجم التداول |
|--------------|-------------|---------------|----------------------|----------------|
| 02/09/2024 | 12 | 4 255 | 7 234 | 2,78% |
| 03/09/2024 | 7 | 11 062 | 18 916 | 7,27% |
| 04/09/2024 | 13 | 2 190 | 3 833 | 1,47% |
| 05/09/2024 | 14 | 22 307 | 40 153 | 15,44% |
| 06/09/2024 | 37 | 19 662 | 189 909 | 73,03% |
| اليوم | 83 | 59 476 | 260 044 | 100,00% |

النشاط الأسبوعي للشركات المدرجة بالسوق الرئيسية

المردود الأسبوعي

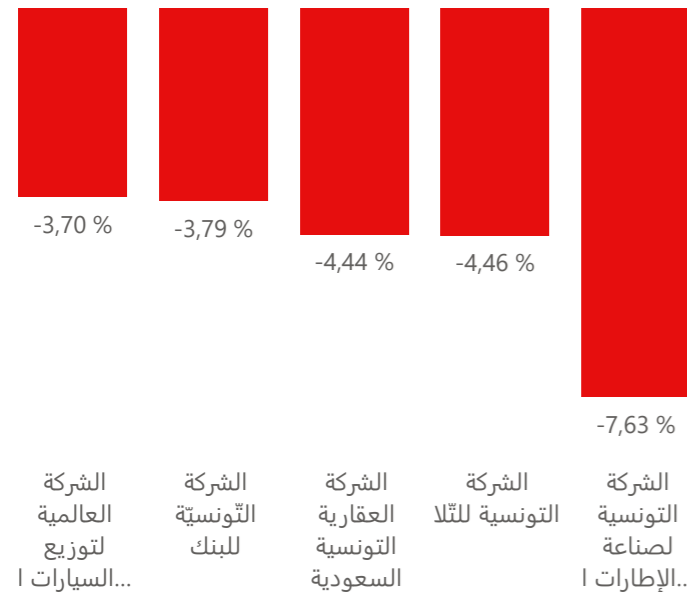
افضل مردود أسبوعي



افضل مردود أسبوعي

| الشركة | مجموعة التداول | سعر الاقفال | المردود الأسبوعي |
|-----------------------|----------------|-------------|------------------|
| آي تاك | 99 | 0,240 | 14,29 % |
| سلكوم | 99 | 2,160 | 13,68 % |
| إسمنت بنزرت | 12 | 0,600 | 5,26 % |
| شركة مونوبري | 12 | 4,150 | 4,27 % |
| البطارية التونسية أسد | 99 | 0,740 | 4,23 % |

اضعف مردود أسبوعي

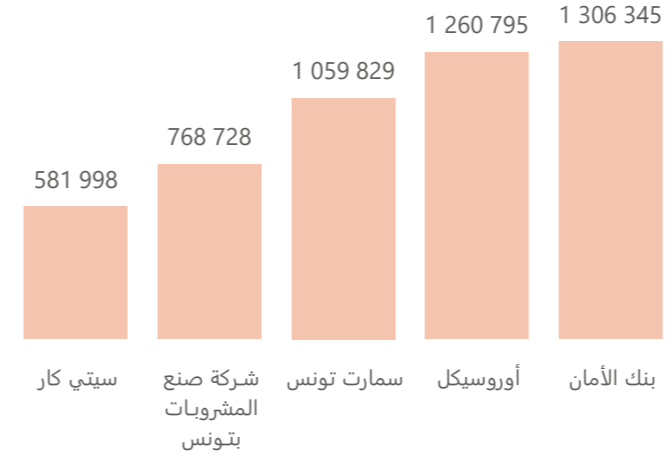


اضعف مردود أسبوعي

| الشركة | مجموعة التداول | سعر الاقفال | المردود الأسبوعي |
|--|----------------|-------------|------------------|
| الشركة التونسية لصناعة الإطارات المطاطية | 12 | 3,510 | -7,63 % |
| الشركة التونسية للتلا | 12 | 1,070 | -4,46 % |
| الشركة العقارية التونسية السعودية | 12 | 1,720 | -4,44 % |
| الشركة التونسية للبنك | 11 | 3,050 | -3,79 % |
| الشركة العالمية لتوزيع السيارات القابضة | 99 | 0,520 | -3,70 % |

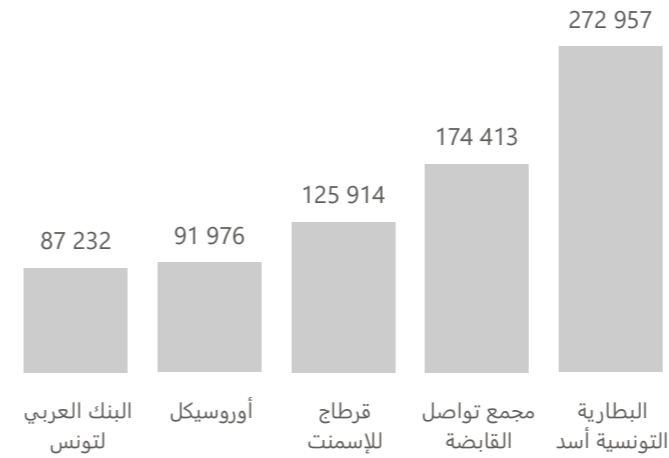
الشركات الأكثر نشاط

حجم التداول بالدينار



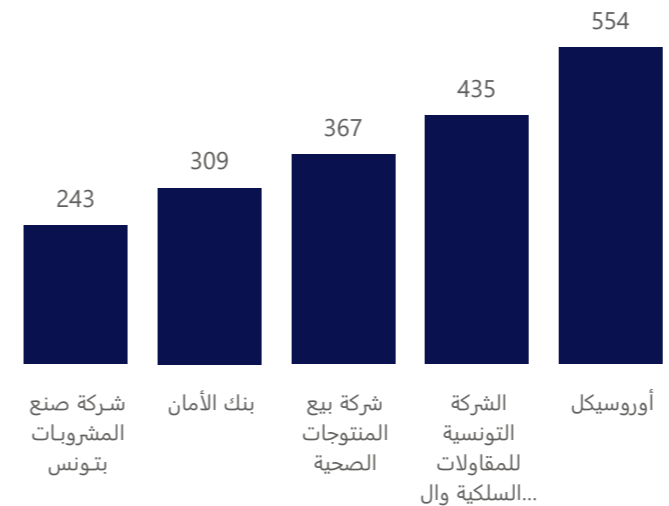
| الشركة | القسم | مجموعة التداول | حجم التداول الأسبوعي بالدينار |
|----------------------------|-------|----------------|-------------------------------|
| بنك الأمان | A | 11 | 1 306 345 |
| أوروسيكل | B | 11 | 1 260 795 |
| سمات تونس | B | 11 | 1 059 829 |
| شركة تصنيع المشروبات بتونس | A | 11 | 768 728 |
| سيتي كار | A | 11 | 581 998 |

الكمية



| الشركة | القسم | مجموعة التداول | الكمية |
|-----------------------|-------|----------------|---------|
| البطارية التونسية أسد | S | 99 | 272 957 |
| مجمع تواصل القابضة | S | 99 | 174 413 |
| قرطاج للإسمنت | A | 11 | 125 914 |
| أوروسيكل | B | 11 | 91 976 |
| البنك العربي لتونس | A | 11 | 87 232 |

عدد الصفقات



| الشركة | القسم | مجموعة التداول | عدد الصفقات |
|---|-------|----------------|-------------|
| أوروسيكل | B | 11 | 554 |
| الشركة التونسية للمقاولات السلوكية واللاسلكية | B | 11 | 435 |
| شركة بيع المنتجات الصحية | A | 11 | 367 |
| بنك الأمان | A | 11 | 309 |
| شركة تصنيع المشروبات بتونس | A | 11 | 243 |

المساهمة الأجنبية

محين في : 06 سبتمبر 2024

| 2024/09/06 الى 2024/09/02 | | | عدد الاسهم المتداولة | | 2024 اوت 30 : المساهمة الأجنبية في | | |
|---------------------------------------|------------------------------------|--------------------|----------------------|------|------------------------------------|------------------------------------|--|
| 2024 سبتمبر 06 : المساهمة الأجنبية في | | | | | 2024 اوت 30 : المساهمة الأجنبية في | | |
| النسبة % | عدد الاسهم المملوكة من طرف الاجانب | عدد الاسهم المدرجة | | | النسبة % | عدد الاسهم المملوكة من طرف الاجانب | الشركات |
| | | | بيع | شراء | | | |
| 0,1 | 2 763 | 2 223 334 | - | - | 0,1 | 2 763 | أي تاك |
| 59,2 | 969 288 | 1 637 504 | - | - | 59,2 | 969 288 | آر ليكيد تونس |
| 0,1 | 1 660 | 1 947 253 | - | - | 0,1 | 1 660 | الكيمياء |
| 0,5 | 146 505 | 30 264 000 | - | - | 0,5 | 146 505 | بنك الأمان |
| 9,3 | 3 563 162 | 38 250 000 | - | - | 9,3 | 3 563 162 | الشبكة التونسية للسيارات و الخدمات |
| 0,2 | 51 928 | 24 000 000 | - | - | 0,2 | 51 928 | البطارية التونسية أسد |
| 0,0 | 7 | 4 500 000 | - | - | 0,0 | 7 | تأمينات مغربية |
| 0,2 | 43 414 | 25 000 000 | - | - | 0,2 | 43 414 | تأمينات مغربية للحياة |
| 30,2 | 1 811 556 | 6 000 000 | - | - | 30,2 | 1 811 556 | شركة أسفري للتأمين وإعادة التأمين |
| 64,3 | 64 328 223 | 100 000 000 | - | - | 64,3 | 64 328 223 | البنك العربي لتونس |
| 0,2 | 13 825 | 5 561 635 | - | - | 0,2 | 13 825 | شركة مشغل الأثاث |
| - | - | 32 500 000 | - | - | - | - | شركة الإيجار العربية لتونس |
| 57,3 | 24 085 973 | 42 000 000 | - | - | 57,3 | 24 085 973 | التجاري بنك |
| 0,0 | 411 | 2 750 000 | - | - | 0,0 | 411 | التجاري للإيجار المالي |
| 40,7 | 12 205 188 | 30 000 000 | - | - | 40,7 | 12 205 188 | بيت الإيجار المالي التونسي السعودي |
| - | - | 2 660 000 | - | - | - | - | بنك الإسكان للتأمين |
| 0,3 | 121 523 | 47 600 000 | - | - | 0,3 | 121 523 | بنك الإسكان |
| 0,9 | 65 187 | 7 000 000 | - | - | 0,9 | 65 187 | بنك الإسكان للإيجار المالي |
| 0,2 | 74 343 | 35 700 000 | - | - | 0,2 | 74 343 | بنك تونس العربي الدولي |
| 5,5 | 3 514 151 | 64 000 000 | - | - | 5,5 | 3 514 151 | البنك الوطني الفلاحي |
| 36,6 | 98 844 778 | 270 000 000 | - | - | 36,6 | 98 844 778 | البنك التونسي |
| 0,0 | 2 | 1 000 000 | - | - | 0,0 | 2 | بنك تونس والإمارات |
| 0,3 | 1 091 346 | 343 624 940 | - | - | 0,3 | 1 091 346 | قرطاج للإسمنت |
| 2,4 | 108 969 | 4 461 532 | - | - | 2,4 | 108 969 | سلكوم |
| 0,0 | 1 | 7 000 000 | - | - | 0,0 | 1 | الشركة الدولية للإيجار المالي |
| 0,0 | 12 870 | 44 047 290 | - | - | 0,0 | 12 870 | إسمنت بنزرت |
| 0,1 | 16 846 | 18 000 000 | - | - | 0,1 | 16 846 | سوتي كار |
| 3,5 | 1 945 618 | 54 907 262 | - | - | 3,5 | 1 945 618 | مجمع دليس القابضة |
| 0,0 | 760 | 10 287 556 | - | - | 0,0 | 760 | الكروستار |
| 10,4 | 3 105 439 | 30 000 000 | - | 480 | 10,3 | 3 104 959 | شركة النقل |
| 0,1 | 3 130 | 5 050 500 | - | - | 0,1 | 3 130 | السكنى |
| 25,4 | 2 491 260 | 9 801 000 | - | - | 25,4 | 2 491 260 | أوروسيل |
| 1,1 | 112 284 | 10 563 994 | - | - | 1,1 | 112 284 | الشركة الصناعية العامة للمصافي |
| 20,0 | 2 202 230 | 11 000 000 | - | 500 | 20,0 | 2 201 730 | حنيعل للإيجار المالي |
| 26,7 | 560 609 | 2 100 000 | - | - | 26,7 | 560 609 | الصناعات الكيماوية نية للفيلور |
| 36,8 | 5 072 776 | 13 784 285 | - | - | 36,8 | 5 072 776 | لاتدور |
| 7,3 | 1 148 455 | 15 777 070 | - | - | 7,3 | 1 148 455 | شركة المغازة العامة |
| 50,0 | 2 199 467 | 4 398 937 | - | - | 50,0 | 2 199 467 | شركة المغرب الدولي للإشهار |
| 0,0 | 186 | 25 345 736 | - | - | 0,0 | 186 | شركة مونويري |
| 0,0 | 2 | 10 334 430 | - | - | 0,0 | 2 | مصنع الورق الخشبي بالجنوب |
| 0,2 | 6 851 | 4 250 400 | - | - | 0,2 | 6 851 | نيو بودي لاين |
| 7,5 | 1 100 339 | 14 662 164 | - | - | 7,5 | 1 100 339 | أوفيس بلاست |
| 0,3 | 276 909 | 80 400 000 | - | - | 0,3 | 276 909 | مجمع وان تاك |
| - | - | 1 000 000 | - | - | - | - | التوظيف التونسي |
| 0,2 | 404 663 | 180 003 600 | 5 000 | - | 0,2 | 409 663 | مجموعة بولينا القابضة |
| 0,2 | 196 385 | 84 015 979 | 2 500 | - | 0,2 | 198 885 | شركة بيع المنتجات الصحية |
| 0,0 | 5 999 | 12 400 000 | - | - | 0,0 | 5 999 | ساتيماد |
| 64,0 | 171 699 232 | 268 125 000 | - | - | 64,0 | 171 699 232 | شركة صنع المشروبات بتونس |
| 0,3 | 51 624 | 15 444 000 | - | - | 0,3 | 51 624 | الشركة الصناعية للأجهزة و الآلات الكهربائية |
| 0,0 | 181 | 1 100 000 | - | - | 0,0 | 181 | الشركة العقارية للمساهمات |
| 0,6 | 10 652 | 1 800 000 | - | - | 0,6 | 10 652 | الشركة التونسية للصناعات الصيدلية |
| 11,6 | 1 812 766 | 15 600 000 | - | - | 11,6 | 1 812 766 | الشركة العقارية التونسية السعودية |
| - | - | 8 677 237 | - | - | - | - | سمارت تونس |
| 0,7 | 299 404 | 40 656 000 | - | - | 0,7 | 299 404 | الشركة المصرية للخزف |
| 0,0 | 400 | 34 513 514 | - | - | 0,0 | 400 | الشركة التونسية للتأجير |
| 0,9 | 42 325 | 4 636 800 | - | - | 0,9 | 42 325 | الشركة التونسية للمقاولات السكنية والملاصكية |
| 38,0 | 10 705 635 | 28 184 091 | - | - | 38,0 | 10 705 635 | الشركة التونسية لصناعة الورق |
| 0,1 | 5 547 | 4 138 200 | - | 275 | 0,1 | 5 272 | شركة النقل بواسطة الأتوبيس |
| 0,0 | 100 | 13 200 000 | - | - | 0,0 | 100 | الشركة التونسية لأسواق الجملة |
| 0,1 | 51 803 | 39 254 475 | - | - | 0,1 | 51 803 | الشركة التونسية للبلور |
| 0,0 | 658 | 28 000 000 | - | - | 0,0 | 658 | شركة الإستثمار والتنمية الصناعية والسياحية |
| - | - | 2 000 000 | - | - | - | - | الشركة التونسية للسيارات |
| 40,1 | 925 854 | 2 307 693 | - | - | 40,1 | 925 854 | الشركة التونسية للتأمين وإعادة التأمين - ستار- |
| 1,0 | 1 569 441 | 155 375 000 | - | - | 1,0 | 1 569 441 | الشركة التونسية للبنك |
| 0,0 | 22 | 4 207 823 | - | - | 0,0 | 22 | الشركة التونسية لصناعة الإطارات المطاطية |
| 0,1 | 78 830 | 108 000 000 | - | - | 0,1 | 78 830 | مجمع توصل القابضة |
| 0,6 | 76 682 | 12 130 800 | - | - | 0,6 | 76 682 | تلتات القابضة |
| 0,1 | 60 729 | 50 000 000 | - | - | 0,1 | 60 729 | تونس لمجنيت الألمنيوم |
| 0,0 | 239 | 966 000 | - | - | 0,0 | 239 | شركة الإستثمار تونافست |
| 0,0 | 6 068 | 20 000 000 | - | - | 0,0 | 6 068 | الشركة التونسية لإعادة التأمين |
| 6,8 | 7 272 926 | 106 199 280 | - | - | 6,8 | 7 272 926 | الخطوط التونسية |
| 0,5 | 55 742 | 10 800 000 | - | - | 0,5 | 55 742 | التونسية للإيجار المالي والفكتوريينغ |
| 0,1 | 20 352 | 36 953 847 | - | - | 0,1 | 20 352 | الشركة العالمية لتوزيع السيارات الفاخرة |
| 11,2 | 2 246 057 | 20 001 529 | - | - | 11,2 | 2 246 057 | الاتحاد البنكي للتجارة و الصناعة |
| 52,2 | 17 008 502 | 32 560 000 | - | - | 52,2 | 17 008 502 | الاتحاد الدولي للبنوك |
| 0,0 | 9 288 | 32 000 000 | - | - | 0,0 | 9 288 | شركة مخابر يونيماد |
| 30,4 | 9 118 347 | 30 000 000 | - | - | 30,4 | 9 118 347 | الوفاق الدولي للبنوك |