

20
24



الاسبوع الثاني

اوت

الأحد	الاثنين	الثلاثاء	الأربعاء	الخميس	الجمعة	السبت	الأحد	الاثنين	الثلاثاء	الأربعاء	الخميس	الجمعة	السبت
				01	02	03	04	05	06	07	08	09	10
11	12	13	14	15	16	17	18	19	20	21	22	23	24
25	26	27	28	29	30	31							

نشاط التداول الأسبوعي و مؤشرات السوق

14,18 %

التغير السنوي

-0,22 %

التغير الأسبوعي

4 368,42

مؤشر توناندكس 20

11,92 %

التغير السنوي

-0,06 %

التغير الأسبوعي

9 793,57

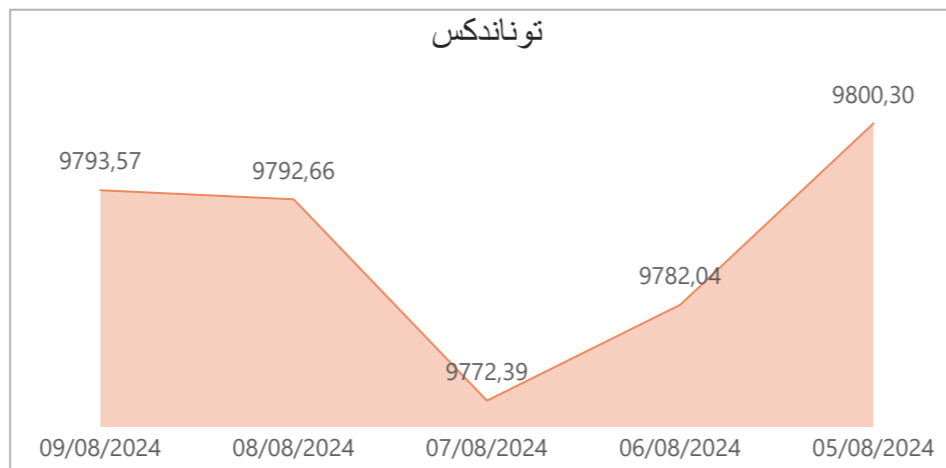
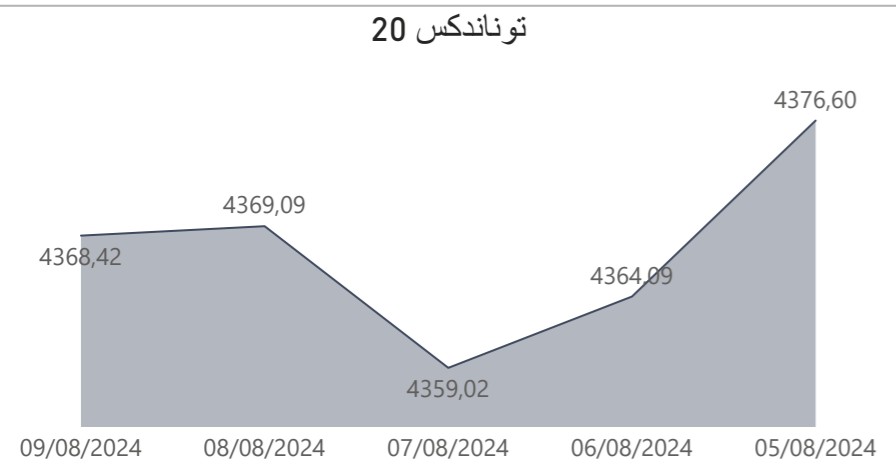
مؤشر توناندكس

6,09 %

التغير السنوي

25 951

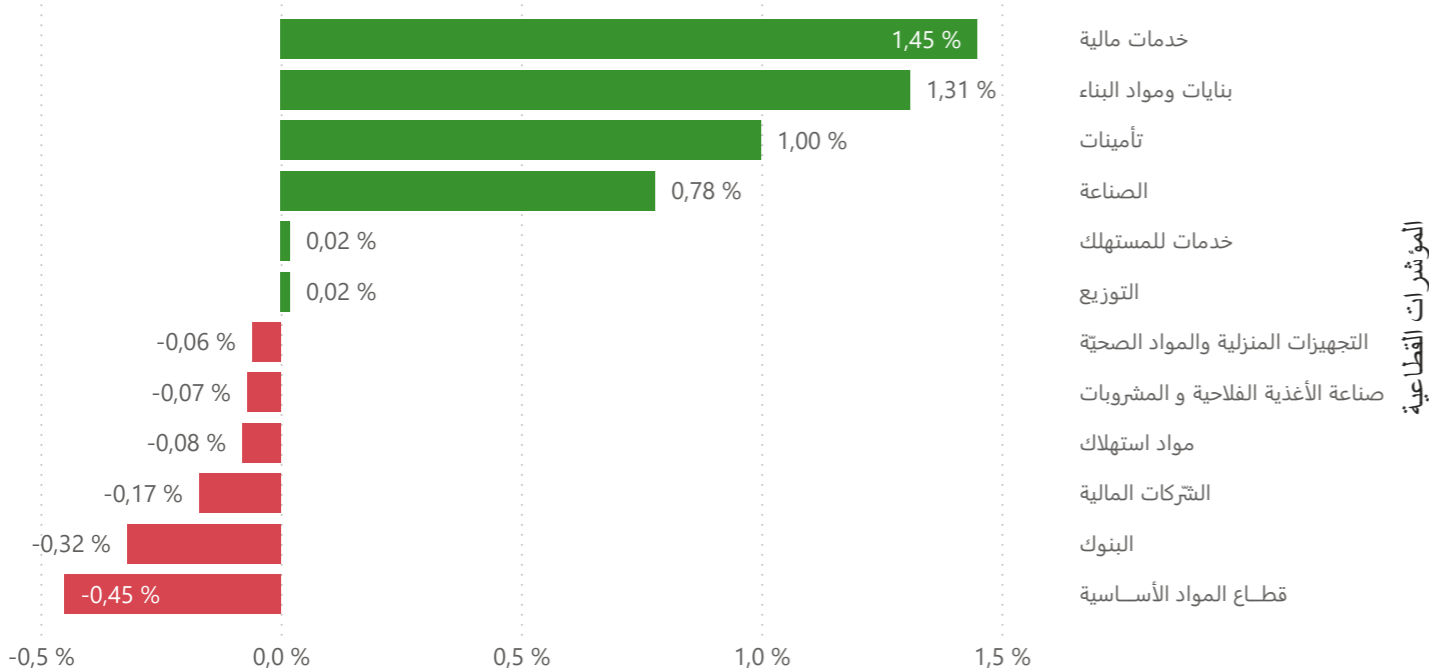
رسملة السوق بالمليون دينار



المؤشرات	مؤشر توناندكس		مؤشر توناندكس 20	
	الاقفال	نسبة التغير الأسبوعي	الاقفال	نسبة التغير الأسبوعي
05/08/2024	9 800,30	0,01 %	4 376,60	-0,04 %
06/08/2024	9 782,04	-0,19 %	4 364,09	-0,29 %
07/08/2024	9 772,39	-0,10 %	4 359,02	-0,12 %
08/08/2024	9 792,66	0,21 %	4 369,09	0,23 %
09/08/2024	9 793,57	0,01 %	4 368,42	-0,02 %

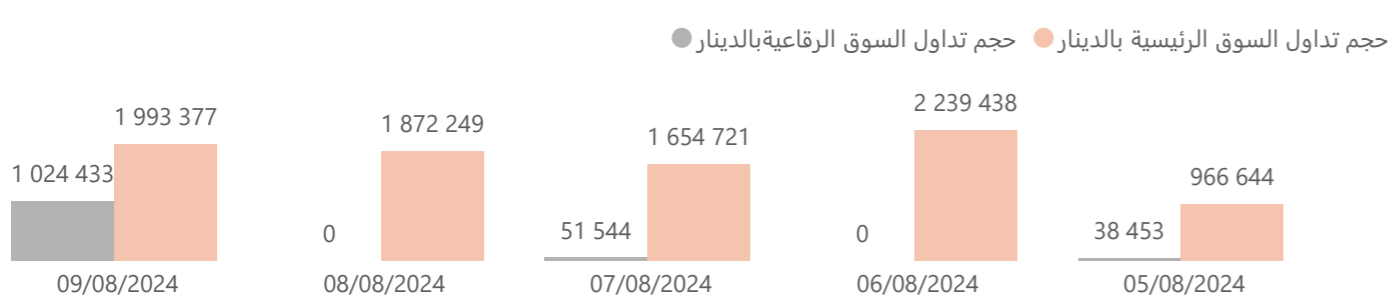
التغير	حجم التداول بالدينار
-47,15 %	25 660 540 إجمالي الأسواق
-70,83 %	8 726 429 السوق الرئيسية
4364,04 %	1 114 430 السوق الرقاعية
-2,42 %	153 008 السوق الموازية
-15,13 %	15 666 673 عمليات التسجيل
	0 عمليات التصريح

التغير الأسبوعي للمؤشرات القطاعية



المؤشرات القطاعية	الوزن في المؤشر	التغير منذ بداية السنة	التغير الأسبوعي	السابق	الحالي
الشركات المالية	63,53 %	13,59 %	-0,17 %	7 454,07	7 441,74
البنوك	56,86 %	13,64 %	-0,32 %	6 955,27	6 932,81
تأمينات	3,72 %	2,55 %	1,00 %	14 461,03	14 605,47
خدمات مالية	2,96 %	29,91 %	1,45 %	11 761,29	11 931,71
خدمات للمستهلك	3,46 %	0,30 %	0,02 %	3 011,04	3 011,54
التوزيع	3,46 %	0,30 %	0,02 %	4 743,88	4 744,67
مواد استهلاك	21,02 %	15,66 %	-0,08 %	8 128,85	8 122,03
صناعة الأغذية الفلاحية والمشروبات	15,94 %	16,82 %	-0,07 %	10 205,40	10 197,84
التجهيزات المنزلية والمواد الصحية	5,02 %	12,22 %	-0,06 %	2 438,13	2 436,56
الصناعة	7,88 %	2,22 %	0,78 %	1 682,87	1 696,01
بنايات ومواد البناء	3,39 %	-2,16 %	1,31 %	683,33	692,26
قطاع المواد الأساسية	2,11 %	5,64 %	-0,45 %	4 143,98	4 125,17

تسعيرة البورصة



اليوم	عدد الصفقات	الكمية	حجم التداول بالدينار	% حجم التداول
05/08/2024	684	208 977	1 005 097	10,21%
06/08/2024	966	410 815	2 239 438	22,76%
07/08/2024	987	273 693	1 706 265	17,34%
08/08/2024	928	306 727	1 872 249	19,03%
09/08/2024	941	328 073	3 017 810	30,67%
المجموع	4 506	1 528 285	9 840 859	100,00%

عمليات التسجيل

اليوم	عدد الصفقات	الكمية	حجم التداول بالدينار	% حجم التداول
05/08/2024	2	14 239	1 371 750	8,76%
06/08/2024	1	96 719	12 625 892	80,59%
07/08/2024	8	9 329	1 253 487	8,00%
08/08/2024	2	51	372 593	2,38%
09/08/2024	2	3 572	42 952	0,27%
المجموع	15	123 910	15 666 673	100,00%

السوق الموازية

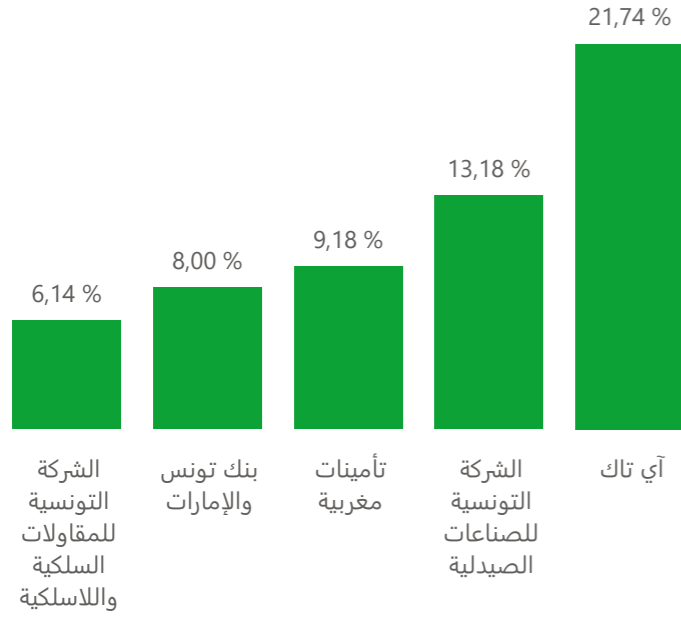
اليوم	عدد الصفقات	الكمية	حجم التداول بالدينار	% حجم التداول
05/08/2024	8	15 475	26 153	17,09%
06/08/2024	6	751	1 284	0,84%
07/08/2024	6	897	1 540	1,01%
08/08/2024	3	3 007	5 112	3,34%
09/08/2024	37	41 584	118 920	77,72%
المجموع	60	61 714	153 008	100,00%

التغير	عدد الأوراق المالية المتداولة
-57,21 %	1 713 909 إجمالي الأسواق
-50,57 %	1 512 318 السوق الرئيسية
710,51 %	15 967 السوق الرقاعية
-14,36 %	61 714 السوق الموازية
-85,78 %	123 910 عمليات التسجيل
	0 عمليات التصريح

النشاط الأسبوعي للشركات المدرجة بالسوق الرئيسية

المردود الأسبوعي

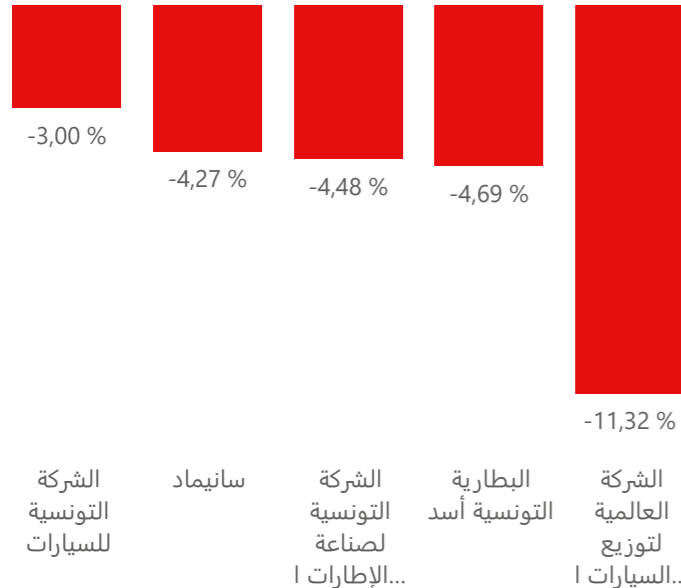
افضل مردود أسبوعي



افضل مردود أسبوعي

الشركة	المردود الأسبوعي	القسم	مجموعة التداول
آي تاك	21,74 %	S	99
الشركة التونسية للصناعات الصيدلانية	13,18 %	S	99
تأمينات مغربية	9,18 %	A	12
بنك تونس والإمارات	8,00 %	B	12
الشركة التونسية للمقاولات السلوكية واللاسلكية	6,14 %	B	11

اضعف مردود أسبوعي

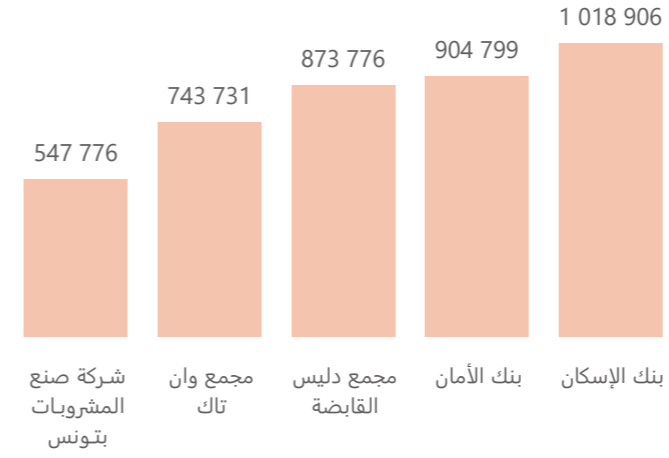


اضعف مردود أسبوعي

الشركة	المردود الأسبوعي	القسم	مجموعة التداول
الشركة العالمية لتوزيع السيارات القابضة	-11,32 %	S	99
البطارية التونسية أسد	-4,69 %	S	99
الشركة التونسية لصناعة الإطارات المطاطية	-4,48 %	B	12
سانيماد	-4,27 %	S	99
الشركة التونسية للسيارات	-3,00 %	B	11

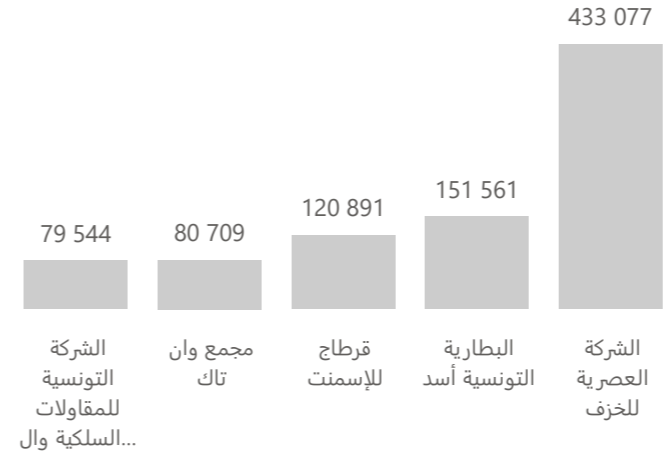
الشركات الأكثر نشاطا

حجم التداول بالدينار



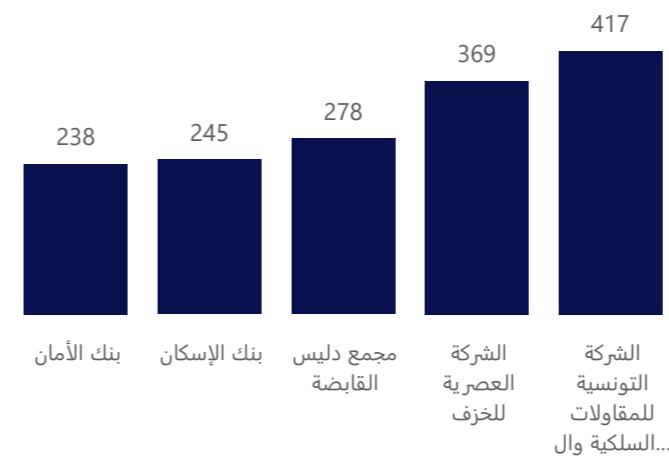
الشركة	القسم	مجموعة التداول	حجم التداول الأسبوعي بالدينار
بنك الإسكان	A	11	1 018 906
بنك الأمان	A	11	904 799
مجمع دليس القابضة	A	11	873 776
مجمع وان تاك	A	11	743 731
شركة صنغ المشروبات بتونس	A	11	547 776

الكمية



الشركة	القسم	مجموعة التداول	الكمية
الشركة العصرية للخزف	B	11	433 077
البطارية التونسية أسد	S	99	151 561
قرطاج للإسمنت	A	11	120 891
مجمع وان تاك	A	11	80 709
الشركة التونسية للمقاولات السلوكية واللاسلكية	B	11	79 544

عدد الصفقات



الشركة	القسم	مجموعة التداول	عدد الصفقات
الشركة التونسية للمقاولات السلوكية واللاسلكية	B	11	417
الشركة العصرية للخزف	B	11	369
مجمع دليس القابضة	A	11	278
بنك الإسكان	A	11	245
بنك الأمان	A	11	238

المساهمة الأجنبية

محين في : 09 اوت 2024

المساهمة الأجنبية في : 09 اوت 2024			من 2024/08/05 الى 2024/08/09		المساهمة الأجنبية في : 02 اوت 2024		الشركات
النسبة %	عدد الأسهم المملوكة من طرف الاجانب	عدد الأسهم المدرجة	عدد الاسهم المتداولة		النسبة %	عدد الاسهم المملوكة من طرف الاجانب	
			بيع	شراء			
0,1	2 763	2 223 334	-	-	0,1	2 763	أي تاك
59,2	969 288	1 637 504	-	-	59,2	969 288	آر ليكيد تونس
0,1	1 660	1 947 253	-	-	0,1	1 660	الكيمياء
0,5	146 505	30 264 000	-	-	0,5	146 505	بنك الأمان
9,5	3 650 457	38 250 000	-	-	9,5	3 650 457	الشبكة التونسية للسيارات و الخدمات
0,2	51 928	24 000 000	-	-	0,2	51 928	البطارية التونسية أسد
0,0	7	4 500 000	-	-	0,0	7	تأمينات مغربية
0,2	43 414	25 000 000	-	-	0,2	43 414	تأمينات مغربية للحياة
30,2	1 811 556	6 000 000	-	-	30,2	1 811 556	شركة أسفري للتأمين وإعادة التأمين
64,3	64 328 223	100 000 000	-	-	64,3	64 328 223	البنك العربي لتونس
0,2	13 825	5 561 635	-	-	0,2	13 825	شركة مشغل الأثاث
-	-	32 500 000	-	-	-	-	شركة الإيجار العربية لتونس
57,3	24 080 504	42 000 000	-	-	57,3	24 080 504	التجاري بنك
0,0	411	2 750 000	-	-	0,0	411	التجاري للإيجار المالي
40,7	12 205 188	30 000 000	-	-	40,7	12 205 188	بيت الإيجار المالي التونسي السعودي
-	-	2 660 000	-	-	-	-	بنك الإسكان للتأمين
0,3	121 523	47 600 000	731	-	0,3	122 254	بنك الإسكان
0,9	65 187	7 000 000	-	-	0,9	65 187	بنك الإسكان للإيجار المالي
0,2	74 243	35 700 000	-	-	0,2	74 243	بنك تونس العربي الدولي
5,5	3 513 536	64 000 000	-	50	5,5	3 513 486	البنك الوطني الفلاحي
36,6	98 842 953	270 000 000	-	-	36,6	98 842 953	البنك التونسي
0,0	2	1 000 000	-	-	0,0	2	بنك تونس والإمارات
0,4	1 224 527	343 624 940	-	-	0,4	1 224 527	قرطاج للإسمنت
2,4	108 969	4 461 532	-	-	2,4	108 969	سلكوم
0,0	1	7 000 000	-	-	0,0	1	الشركة الدولية للإيجار المالي
0,0	12 870	44 047 290	-	-	0,0	12 870	إسمنت بنزرت
0,1	17 175	18 000 000	-	-	0,1	17 175	سوتي كار
3,5	1 932 618	54 907 262	-	22 370	3,5	1 910 248	مجمع دليس القابضة
0,0	760	10 287 556	-	-	0,0	760	الكروستار
10,3	3 104 939	30 000 000	-	-	10,3	3 104 939	شركة النقل
0,1	3 130	5 050 500	-	-	0,1	3 130	السكني
25,4	2 491 260	9 801 000	-	-	25,4	2 491 260	أوروسيل
1,1	112 284	10 563 994	-	-	1,1	112 284	الشركة الصناعية العامة للمصافي
20,0	2 201 730	11 000 000	-	-	20,0	2 201 730	حنيعل للإيجار المالي
26,7	560 609	2 100 000	-	-	26,7	560 609	الصناعات الكيماوية نية للفلور
36,8	5 072 776	13 784 285	-	-	36,8	5 072 776	لاتدور
7,3	1 148 455	15 777 070	-	-	7,3	1 148 455	شركة المغازة العامة
50,0	2 199 467	4 398 937	-	-	50,0	2 199 467	شركة المغرب الدولي للإشهار
0,0	186	25 345 736	-	-	0,0	186	شركة مونويري
0,0	2	10 334 430	-	-	0,0	2	مصنع الورق الخشبي بالجنوب
0,2	6 851	4 250 400	-	-	0,2	6 851	نيو بوذي لاين
7,5	1 100 339	14 662 164	-	-	7,5	1 100 339	أوفيس بلاست
0,7	525 772	80 400 000	-	-	0,7	525 772	مجمع وان تاك
-	-	1 000 000	-	-	-	-	التوظيف التونسي
0,2	409 063	180 003 600	-	-	0,2	409 063	مجموعة بولينا القابضة
0,2	200 669	84 015 979	-	-	0,2	200 669	شركة بيع المنتجات الصحية
0,0	5 999	12 400 000	-	-	0,0	5 999	ساتيماد
63,6	170 483 489	268 125 000	-	-	63,6	170 483 489	شركة صنع المشروبات بتونس
0,3	51 624	15 444 000	-	100	0,3	51 524	الشركة الصناعية للأجهزة و الآلات الكهربائية
0,0	181	1 100 000	-	-	0,0	181	الشركة العقارية للمساهمات
0,6	10 652	1 800 000	-	-	0,6	10 652	الشركة التونسية للصناعات الصيدلية
11,6	1 812 766	15 600 000	-	-	11,6	1 812 766	الشركة العقارية التونسية السعودية
-	-	8 677 237	-	-	-	-	سمارت تونس
0,7	299 404	40 656 000	-	2 500	0,7	296 904	الشركة المصرية للخزف
0,0	400	34 513 514	-	-	0,0	400	الشركة التونسية للتأجير
0,9	42 005	4 636 800	193	548	0,9	41 650	الشركة التونسية للمقاولات السكنية والملاهي
38,0	10 706 730	28 184 091	-	-	38,0	10 706 730	الشركة التونسية لصناعة الورق
0,1	5 272	4 138 200	-	-	0,1	5 272	شركة النقل بواسطة الأتوبيس
0,0	100	13 200 000	-	-	0,0	100	الشركة التونسية لأسواق الجملة
0,1	50 563	39 254 475	-	-	0,1	50 563	الشركة التونسية للبلور
0,0	658	28 000 000	-	-	0,0	658	شركة الإستثمار والتنمية الصناعية والسياحية
-	-	2 000 000	-	-	-	-	الشركة التونسية للسيارات
40,1	925 854	2 307 693	-	-	40,1	925 854	الشركة التونسية للتأمين وإعادة التأمين - ستار-
1,0	1 569 441	155 375 000	-	1 600	1,0	1 567 841	الشركة التونسية للبنك
0,0	22	4 207 823	-	-	0,0	22	الشركة التونسية لصناعة الإطار المطاطية
0,1	78 830	108 000 000	-	-	0,1	78 830	مجمع توصل القابضة
0,6	76 859	12 130 800	-	-	0,6	76 859	تلفات القابضة
0,1	57 729	50 000 000	-	-	0,1	57 729	تونس لمجنيت الألمنيوم
0,0	239	966 000	-	-	0,0	239	شركة الإستثمار تونافست
0,0	6 068	20 000 000	-	-	0,0	6 068	الشركة التونسية لإعادة التأمين
6,8	7 272 926	106 199 280	-	-	6,8	7 272 926	الخطوط التونسية
0,5	55 742	10 800 000	-	-	0,5	55 742	التونسية للإيجار المالي والفكتوريغ
0,1	20 352	36 953 847	-	-	0,1	20 352	الشركة العالمية لتوزيع السيارات الفاخرة
11,2	2 246 057	20 001 529	-	-	11,2	2 246 057	الاتحاد البنكي للتجارة و الصناعة
52,2	17 009 382	32 560 000	-	-	52,2	17 009 382	الاتحاد الدولي للبنوك
0,0	8 088	32 000 000	-	-	0,0	8 088	شركة مخابر يونيماد
30,4	9 118 347	30 000 000	-	-	30,4	9 118 347	الوفاق الدولي للبنوك