

20
24



الاسبوع الثالث

اوت

الأحد	الاثنين	الثلاثاء	الأربعاء	الخميس	الجمعة	السبت	الأحد	الاثنين	الثلاثاء	الأربعاء	الخميس	الجمعة	السبت
				01	02	03	04	05	06	07	08	09	10
11	12	13*	14	15	16	17	18	19	20	21	22	23	24
25	26	27	28	29	30	31							

* يوم عطلة

نشاط التداول الأسبوعي و مؤشرات السوق

14,56 %

التغير السنوي

0,32 %

التغير الأسبوعي

4 382,60

مؤشر توناندكس 20

12,19 %

التغير السنوي

0,24 %

التغير الأسبوعي

9 817,14

مؤشر توناندكس

6,36 %

التغير السنوي

26 018

رسملة السوق بالمليون دينار

التغير

حجم التداول بالدينار

46,82 %

37 675 764

إجمالي الأسواق

316,49 %

36 344 379

السوق الرئيسية

-99,53 %

5 229

السوق الرقاعية

18,59 %

181 460

السوق الموازية

-92,69 %

1 144 697

عمليات التسجيل

0

عمليات التصريح

التغير

عدد الأوراق المالية المتداولة

80,12 %

3 087 098

إجمالي الأسواق

97,58 %

2 988 102

السوق الرئيسية

-99,69 %

49

السوق الرقاعية

-58,56 %

25 573

السوق الموازية

-40,78 %

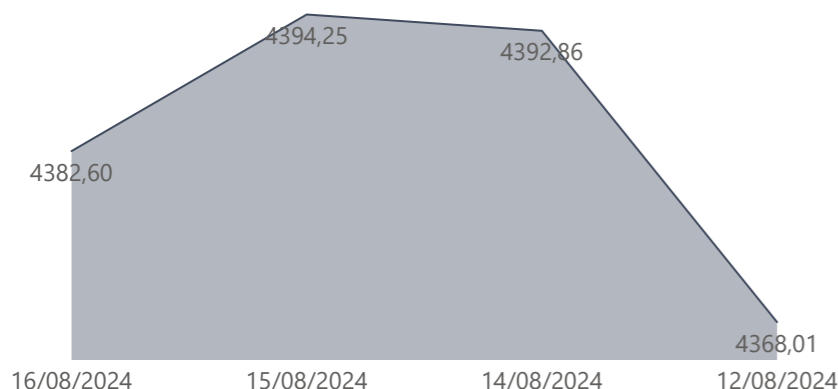
73 374

عمليات التسجيل

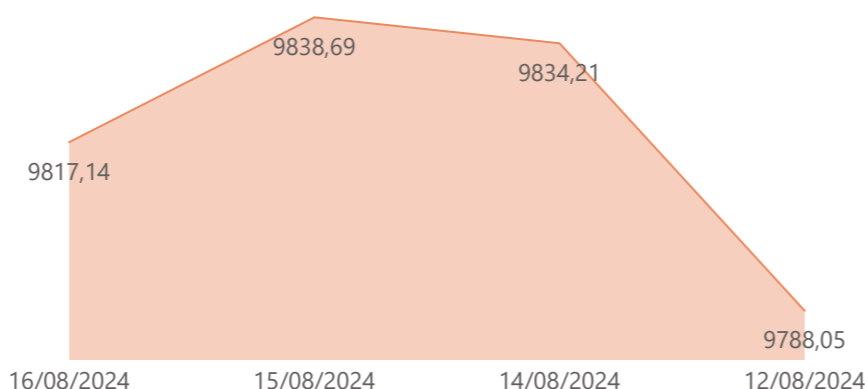
0

عمليات التصريح

توناندكس 20

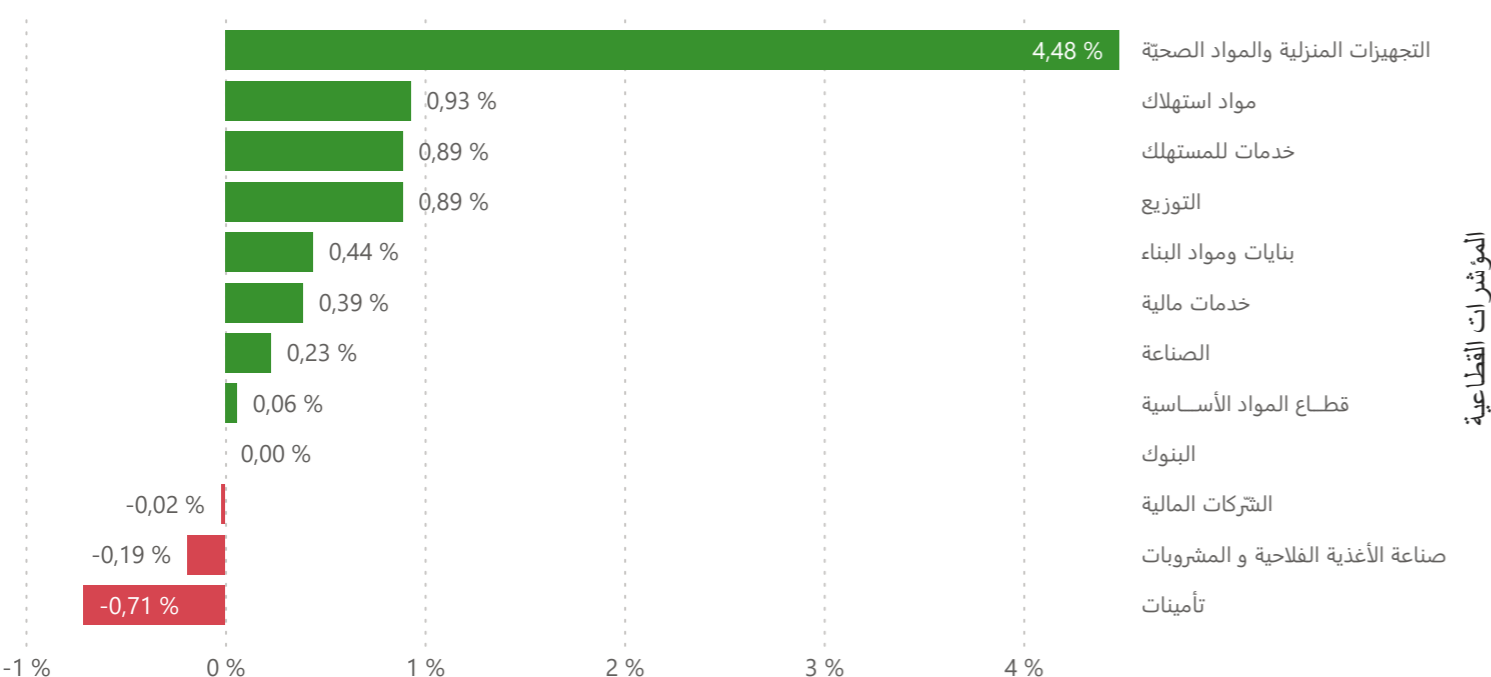


توناندكس



المؤشرات	مؤشر توناندكس		مؤشر توناندكس 20	
	الاقفال	نسبة التغير الأسبوعي	الاقفال	نسبة التغير الأسبوعي
اليوم				
12/08/2024	9 788,05	-0,06 %	4 368,01	-0,01 %
14/08/2024	9 834,21	0,47 %	4 392,86	0,57 %
15/08/2024	9 838,69	0,05 %	4 394,25	0,03 %
16/08/2024	9 817,14	-0,22 %	4 382,60	-0,27 %

التغير الأسبوعي للمؤشرات القطاعية

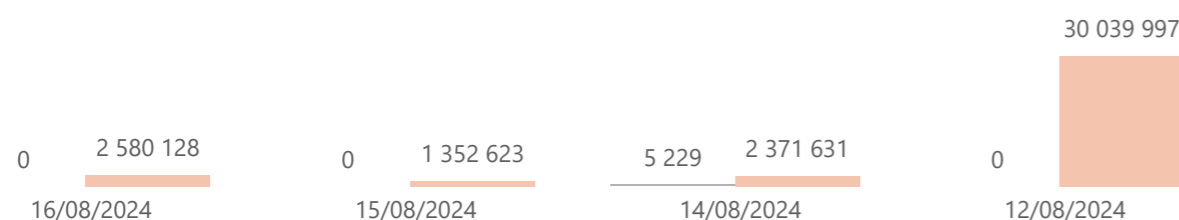


المؤشرات القطاعية

المؤشرات القطاعية	الحالي	السابق	التغير الأسبوعي	التغير منذ بداية السنة	الوزن في المؤشر
الشركات المالية	7 440,29	7 441,74	-0,02 %	13,56 %	63,37 %
البنوك	6 933,12	6 932,81	0,00 %	13,65 %	56,73 %
تأمينات	14 501,19	14 605,47	-0,71 %	1,82 %	3,68 %
خدمات مالية	11 978,58	11 931,71	0,39 %	30,42 %	2,96 %
خدمات للمستهلك	3 038,40	3 011,54	0,89 %	1,20 %	3,49 %
التوزيع	4 786,99	4 744,67	0,89 %	1,20 %	3,49 %
مواد استهلاك	8 197,45	8 122,03	0,93 %	16,74 %	21,16 %
صناعة الأغذية الفلاحية و المشروبات	10 178,73	10 197,84	-0,19 %	16,60 %	15,87 %
التجهيزات المنزلية والمواد الصحية	2 545,83	2 436,56	4,48 %	17,26 %	5,23 %
الصناعة	1 699,84	1 696,01	0,23 %	2,45 %	7,87 %
بنايات ومواد البناء	695,29	692,26	0,44 %	-1,73 %	3,39 %
قطاع المواد الأساسية	4 127,85	4 125,17	0,06 %	5,71 %	2,11 %

تسعيرة البورصة

● حجم تداول السوق الرئيسية بالدينار ● حجم تداول السوق الرقاعية بالدينار



تسعيرة البورصة

اليوم	عدد الصفقات	الكمية	حجم التداول بالدينار	% حجم التداول
12/08/2024	688	1 985 613	30 039 997	82,64%
14/08/2024	874	385 449	2 376 860	6,54%
15/08/2024	958	198 791	1 352 623	3,72%
16/08/2024	1 179	418 298	2 580 128	7,10%
المجموع	3 699	2 988 151	36 349 608	100,00%

عمليات التسجيل

اليوم	عدد الصفقات	الكمية	حجم التداول بالدينار	% حجم التداول
12/08/2024	5	71 719	1 097 340	95,86%
14/08/2024	2	1 278	22 308	1,95%
15/08/2024	0	0	0	0,00%
16/08/2024	3	377	25 049	2,19%
المجموع	10	73 374	1 144 697	100,00%

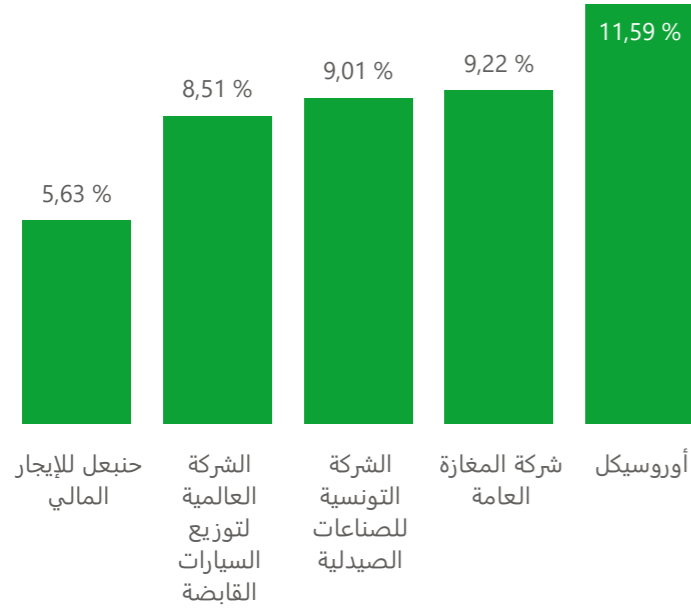
السوق الموازية

اليوم	عدد الصفقات	الكمية	حجم التداول بالدينار	% حجم التداول
12/08/2024	10	1 386	2 480	1,37%
14/08/2024	10	5 750	10 293	5,67%
15/08/2024	14	7 035	12 608	6,95%
16/08/2024	15	11 402	156 079	86,01%
المجموع	49	25 573	181 460	100,00%

النشاط الأسبوعي للشركات المدرجة بالسوق الرئيسية

المردود الأسبوعي

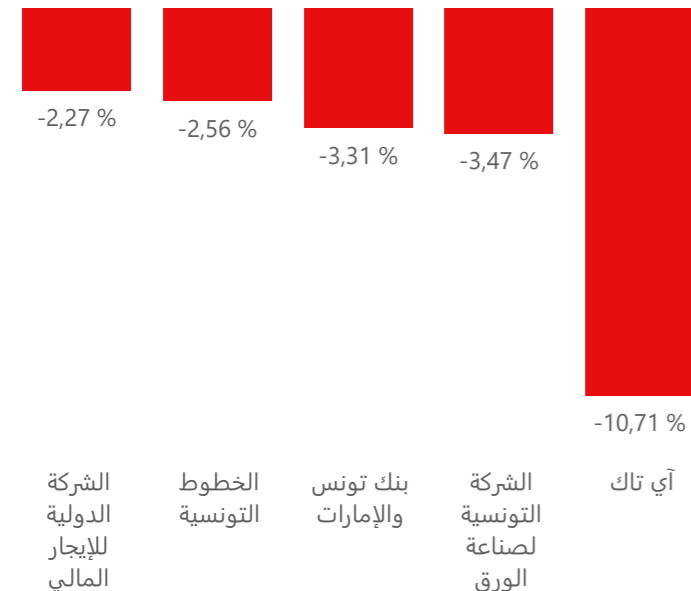
افضل مردود أسبوعي



افضل مردود أسبوعي

الشركة	المردود الأسبوعي	القسم	مجموعة التداول
أوروسيكال	11,59 %	B	11
شركة المغازة العامة	9,22 %	B	12
الشركة التونسية للصناعات الصيدلية	9,01 %	S	99
الشركة العالمية لتوزيع السيارات القابضة	8,51 %	S	99
حنبعل للإيجار المالي	5,63 %	B	12

اضعف مردود أسبوعي

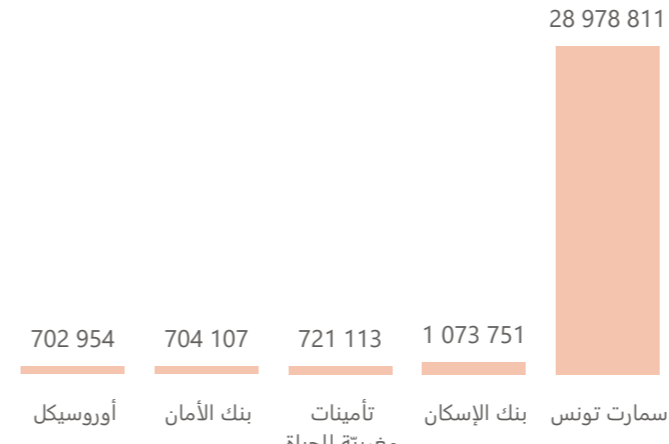


اضعف مردود أسبوعي

الشركة	المردود الأسبوعي	القسم	مجموعة التداول
آي تاك	-10,71 %	S	99
الشركة التونسية لصناعة الورق	-3,47 %	B	11
بنك تونس والإمارات	-3,31 %	B	12
الخطوط التونسية	-2,56 %	S	99
الشركة الدولية للإيجار المالي	-2,27 %	B	12

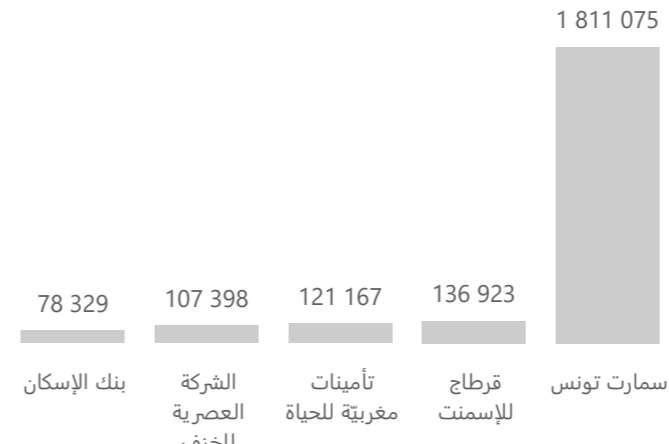
الشركات الأكثر نشاط

حجم التداول بالدينار



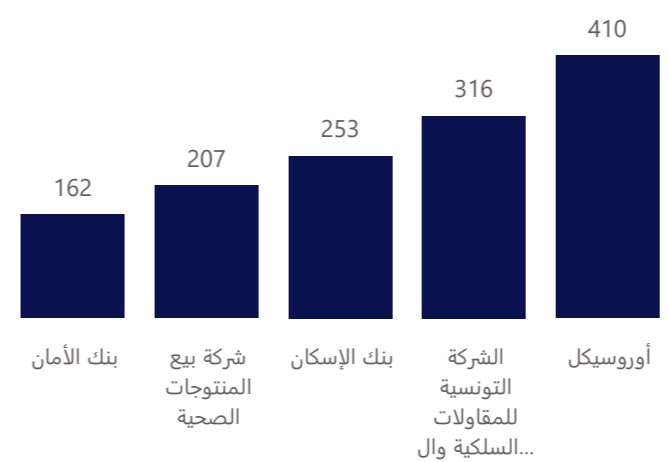
الشركة	القسم	مجموعة التداول	حجم التداول الأسبوعي بالدينار
سمارة تونس	B	11	28 978 811
بنك الإسكان	A	11	1 073 751
تأمينات مغربية للحياة	B	11	721 113
بنك الأمان	A	11	704 107
أوروسيكال	B	11	702 954

الكمية



الشركة	القسم	مجموعة التداول	الكمية
سمارة تونس	B	11	1 811 075
قرطاج للإسمنت	A	11	136 923
تأمينات مغربية للحياة	B	11	121 167
الشركة العصرية للخزف	B	11	107 398
بنك الإسكان	A	11	78 329

عدد الصفقات



الشركة	القسم	مجموعة التداول	عدد الصفقات
أوروسيكال	B	11	410
الشركة التونسية للمقاولات السلوكية واللاسلكية	B	11	316
بنك الإسكان	A	11	253
شركة بيع المنتجات الصحية	A	11	207
بنك الأمان	A	11	162

المساهمة الأجنبية

محين في : 16 اوت 2024

المساهمة الأجنبية في : 16 اوت 2024			من 2024/08/12 الى 2024/08/16		المساهمة الأجنبية في : 09 اوت 2024		
النسبة %	عدد الأسهم المملوكة من طرف الاجانب	عدد الاسهم المدرجة	عدد الاسهم المتداولة		النسبة %	عدد الاسهم المملوكة من طرف الاجانب	الشركات
			بيع	شراء			
0,1	2 763	2 223 334	-	-	0,1	2 763	أي تاك
59,2	969 288	1 637 504	-	-	59,2	969 288	آر ليكيد تونس
0,1	1 660	1 947 253	-	-	0,1	1 660	الكيمياء
0,5	146 505	30 264 000	-	-	0,5	146 505	بنك الأمان
9,5	3 650 457	38 250 000	-	-	9,5	3 650 457	الشبكة التونسية للسيارات و الخدمات
0,2	51 928	24 000 000	-	-	0,2	51 928	البطارية التونسية أسد
0,0	7	4 500 000	-	-	0,0	7	تأمينات مغربية
0,2	43 414	25 000 000	-	-	0,2	43 414	تأمينات مغربية للحياة
30,2	1 811 556	6 000 000	-	-	30,2	1 811 556	شركة أسفري للتأمين وإعادة التأمين
64,3	64 328 223	100 000 000	-	-	64,3	64 328 223	البنك العربي لتونس
0,2	13 825	5 561 635	-	-	0,2	13 825	شركة مشغل الأثاث
-	-	32 500 000	-	-	-	-	شركة الإيجار العربية لتونس
57,3	24 080 504	42 000 000	-	-	57,3	24 080 504	التجاري بنك
0,0	411	2 750 000	-	-	0,0	411	التجاري للإيجار المالي
40,7	12 205 188	30 000 000	-	-	40,7	12 205 188	بيت الإيجار المالي التونسي السعودي
-	-	2 660 000	-	-	-	-	بنك الإسكان للتأمين
0,3	121 523	47 600 000	-	-	0,3	121 523	بنك الإسكان
0,9	65 187	7 000 000	-	-	0,9	65 187	بنك الإسكان للإيجار المالي
0,2	74 343	35 700 000	-	100	0,2	74 243	بنك تونس العربي الدولي
5,5	3 514 151	64 000 000	-	615	5,5	3 513 536	البنك الوطني الفلاحي
36,6	98 842 953	270 000 000	-	-	36,6	98 842 953	البنك التونسي
0,0	2	1 000 000	-	-	0,0	2	بنك تونس والإمارات
0,4	1 228 527	343 624 940	-	4 000	0,4	1 224 527	قرطاج للإسمنت
2,4	108 969	4 461 532	-	-	2,4	108 969	سلكوم
0,0	1	7 000 000	-	-	0,0	1	الشركة الدولية للإيجار المالي
0,0	12 870	44 047 290	-	-	0,0	12 870	إسمنت بنزرت
0,1	17 175	18 000 000	-	-	0,1	17 175	سوتي كار
3,5	1 945 618	54 907 262	-	13 000	3,5	1 932 618	مجمع دليس القابضة
0,0	760	10 287 556	-	-	0,0	760	الكروستار
10,3	3 104 939	30 000 000	-	-	10,3	3 104 939	شركة النقل
0,1	3 130	5 050 500	-	-	0,1	3 130	السكني
25,4	2 491 260	9 801 000	-	-	25,4	2 491 260	أوروسيل
1,1	112 284	10 563 994	-	-	1,1	112 284	الشركة الصناعية العامة للمصافي
20,0	2 201 730	11 000 000	-	-	20,0	2 201 730	حنيعل للإيجار المالي
26,7	560 609	2 100 000	-	-	26,7	560 609	الصناعات الكيما نية للفلبور
36,8	5 072 776	13 784 285	-	-	36,8	5 072 776	لاتدور
7,3	1 148 455	15 777 070	-	-	7,3	1 148 455	شركة المغازة العامة
50,0	2 199 467	4 398 937	-	-	50,0	2 199 467	شركة المغرب الدولي للإشهار
0,0	186	25 345 736	-	-	0,0	186	شركة مونويري
0,0	2	10 334 430	-	-	0,0	2	مصنع الورق الخشبي بالجنوب
0,2	6 851	4 250 400	-	-	0,2	6 851	نيو بودي لاين
7,5	1 100 339	14 662 164	-	-	7,5	1 100 339	أوفيس بلاست
0,7	525 772	80 400 000	-	-	0,7	525 772	مجمع وان تاك
-	-	1 000 000	-	-	-	-	التوظيف التونسي
0,2	409 063	180 003 600	-	-	0,2	409 063	مجموعة بولينا القابضة
0,2	200 385	84 015 979	284	-	0,2	200 669	شركة بيع المنتجات الصحية
0,0	5 999	12 400 000	-	-	0,0	5 999	سنايماد
63,6	170 483 489	268 125 000	-	-	63,6	170 483 489	شركة صنع المشروبات بتونس
0,3	51 624	15 444 000	-	-	0,3	51 624	الشركة الصناعية للأجهزة و الآلات الكهربائية
0,0	181	1 100 000	-	-	0,0	181	الشركة العقارية والمساهمات
0,6	10 652	1 800 000	-	-	0,6	10 652	الشركة التونسية للصناعات الصيدلية
11,6	1 812 766	15 600 000	-	-	11,6	1 812 766	الشركة العقارية التونسية السعودية
-	-	8 677 237	-	-	-	-	سمارت تونس
0,7	299 404	40 656 000	-	-	0,7	299 404	الشركة المصرية للخزف
0,0	400	34 513 514	-	-	0,0	400	الشركة التونسية للتألا
0,9	42 325	4 636 800	-	320	0,9	42 005	الشركة التونسية للمقاولات السكنية والملاسلكية
38,0	10 707 730	28 184 091	-	1 000	38,0	10 706 730	الشركة التونسية لصناعة الورق
0,1	5 272	4 138 200	-	-	0,1	5 272	شركة النقل بواسطة الأتوبيس
0,0	100	13 200 000	-	-	0,0	100	الشركة التونسية لأسواق الجملة
0,1	51 383	39 254 475	-	820	0,1	50 563	الشركة التونسية للبلور
0,0	658	28 000 000	-	-	0,0	658	شركة الإستثمار والتنمية الصناعية والسياحية
-	-	2 000 000	-	-	-	-	الشركة التونسية للسيارات
40,1	925 854	2 307 693	-	-	40,1	925 854	الشركة التونسية للتأمين وإعادة التأمين - ستار-
1,0	1 569 441	155 375 000	-	-	1,0	1 569 441	الشركة التونسية للبنك
0,0	22	4 207 823	-	-	0,0	22	الشركة التونسية لصناعة الإطارات المطاطية
0,1	78 830	108 000 000	-	-	0,1	78 830	مجمع توصل القابضة
0,6	76 682	12 130 800	177	-	0,6	76 859	تلتات القابضة
0,1	57 729	50 000 000	-	-	0,1	57 729	تونس لمجنيت الألمنيوم
0,0	239	966 000	-	-	0,0	239	شركة الإستثمار تونافست
0,0	6 068	20 000 000	-	-	0,0	6 068	الشركة التونسية لإعادة التأمين
6,8	7 272 926	106 199 280	-	-	6,8	7 272 926	الخطوط التونسية
0,5	55 742	10 800 000	-	-	0,5	55 742	التونسية للإيجار المالي والفكتورينغ
0,1	20 352	36 953 847	-	-	0,1	20 352	الشركة العالمية لتوزيع السيارات الفاخرة
11,2	2 246 057	20 001 529	-	-	11,2	2 246 057	الاتحاد البنكي للتجارة و الصناعة
52,2	17 008 982	32 560 000	400	-	52,2	17 009 382	الاتحاد الدولي للبنوك
0,0	8 788	32 000 000	-	700	0,0	8 088	شركة مخابر يونيماد
30,4	9 118 347	30 000 000	-	-	30,4	9 118 347	الوفاق الدولي للبنوك