



## نشاط التداول الأسبوعي و مؤشرات السوق

15,30 %

التغير السنوي

-0,05 %

التغير الأسبوعي

4 410,89

مؤشر توناندكس 20

12,51 %

التغير السنوي

0,15 %

التغير الأسبوعي

9 845,44

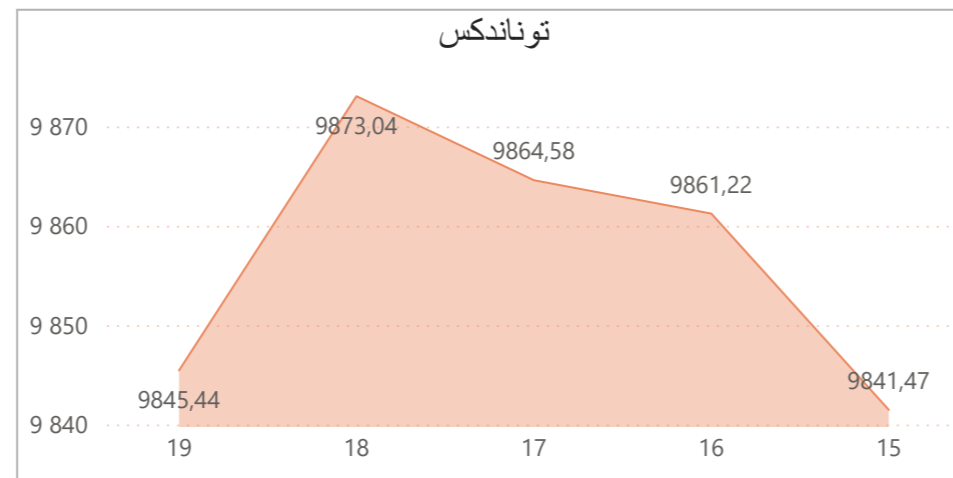
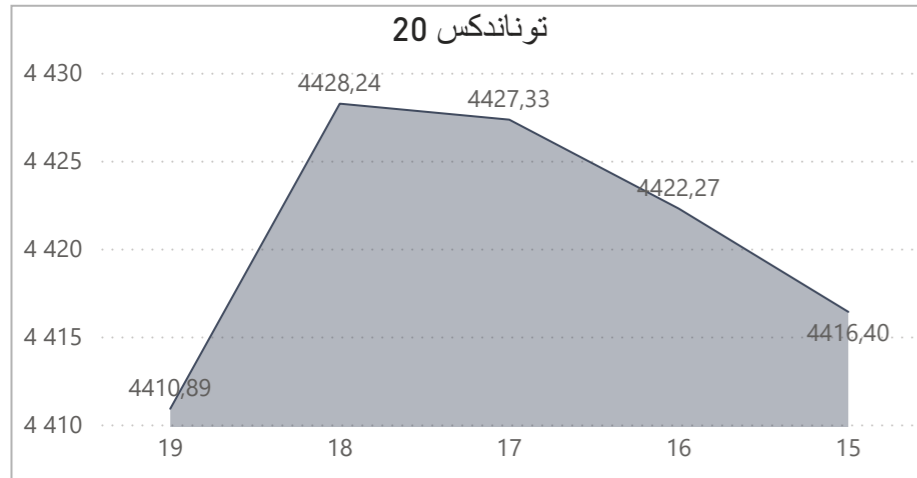
مؤشر توناندكس

6,66 %

التغير السنوي

26 092

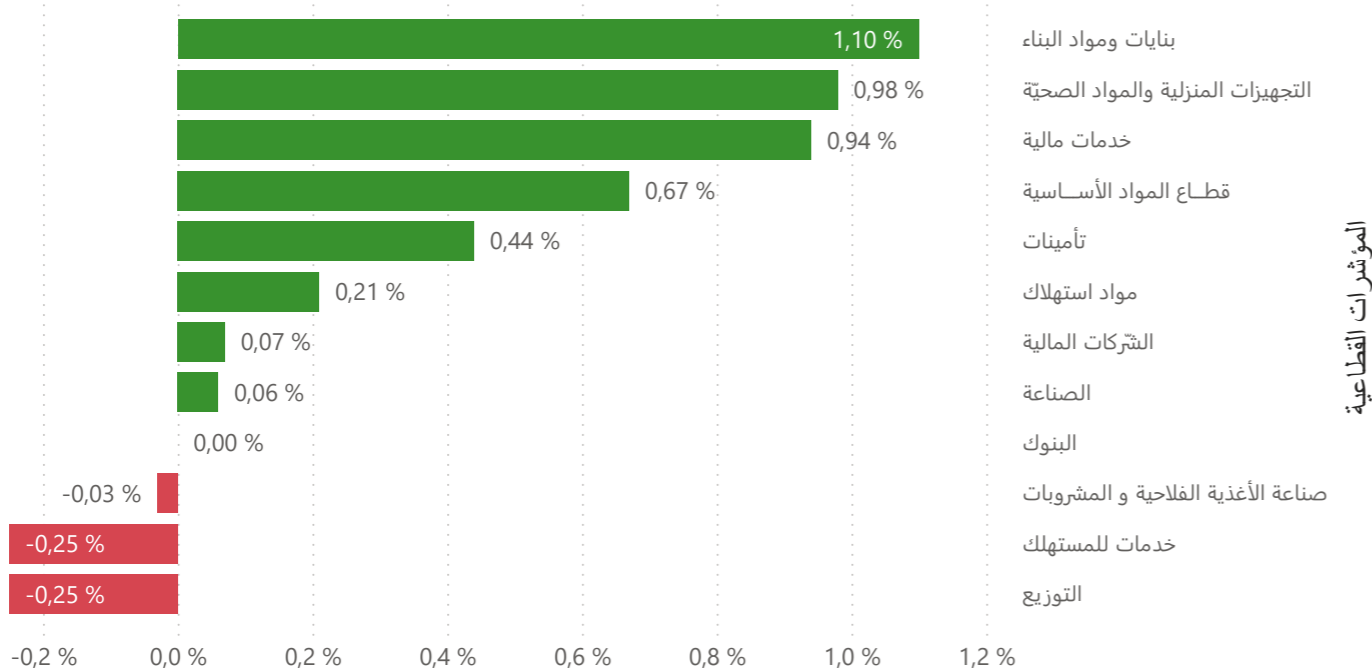
رسملة السوق بالمليون دينار



المؤشرات	مؤشر توناندكس		مؤشر توناندكس 20	
	اليوم	نسبة التغير الأسبوعي	الاقفال	نسبة التغير الأسبوعي
15	15	0,11 %	9 841,47	0,08 %
16	16	0,20 %	9 861,22	0,13 %
17	17	0,03 %	9 864,58	0,11 %
18	18	0,09 %	9 873,04	0,02 %
19	19	-0,28 %	9 845,44	-0,39 %

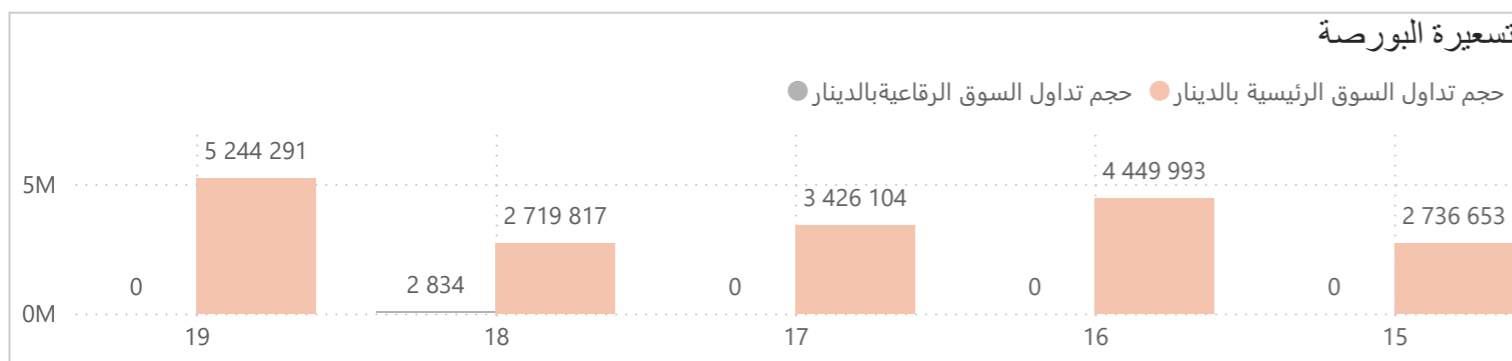
التغير	حجم التداول بالدينار
723,10 %	232 019 565 إجمالي الأسواق
-13,30 %	18 576 857 السوق الرئيسية
-91,93 %	2 834 السوق الرقاعية
-91,09 %	74 157 السوق الموازية
3520,24 %	213 365 707 عمليات التسجيل
	10 عمليات التصريح

### التغير الأسبوعي للمؤشرات القطاعية



المؤشرات القطاعية	الحالي	السابق	التغير الأسبوعي	التغير منذ بداية السنة	الوزن في المؤشر
الشركات المالية	7 469,12	7 464,15	0,07 %	14,00 %	63,35 %
البنوك	6 974,85	6 974,88	0,00 %	14,33 %	56,82 %
تأمينات	14 635,35	14 571,61	0,44 %	2,76 %	3,70 %
خدمات مالية	11 452,82	11 346,26	0,94 %	24,70 %	2,82 %
خدمات للمستهلك	2 968,72	2 976,21	-0,25 %	-1,12 %	3,40 %
التوزيع	4 677,21	4 689,00	-0,25 %	-1,12 %	3,40 %
مواد استهلاك	8 273,64	8 255,94	0,21 %	17,82 %	21,29 %
صناعة الأغذية الفلاحية والمشروبات	10 356,13	10 358,90	-0,03 %	18,63 %	16,08 %
التجهيزات المنزلية والمواد الصحية	2 504,33	2 479,98	0,98 %	15,34 %	5,15 %
الصناعة	1 703,39	1 702,38	0,06 %	2,67 %	7,94 %
بنايات ومواد البناء	704,43	696,79	1,10 %	-0,44 %	3,42 %
قطاع المواد الأساسية	4 098,12	4 070,74	0,67 %	4,95 %	2,09 %

التغير	عدد الأوراق المالية المتداولة
47,76 %	4 611 636 إجمالي الأسواق
-21,00 %	2 261 823 السوق الرئيسية
-76,33 %	275 السوق الرقاعية
-70,92 %	46 500 السوق الموازية
2275,07 %	2 303 037 عمليات التسجيل
	1 عمليات التصريح



اليوم	عدد الصفقات	الكمية	حجم التداول بالدينار	% حجم التداول
15	1 159	414 947	2 736 653	14,73%
16	1 378	352 662	4 449 993	23,95%
17	1 509	453 467	3 426 104	18,44%
18	1 590	364 739	2 722 651	14,65%
19	1 640	676 283	5 244 291	28,23%
	<b>7 276</b>	<b>2 262 098</b>	<b>18 579 691</b>	<b>100,00%</b>

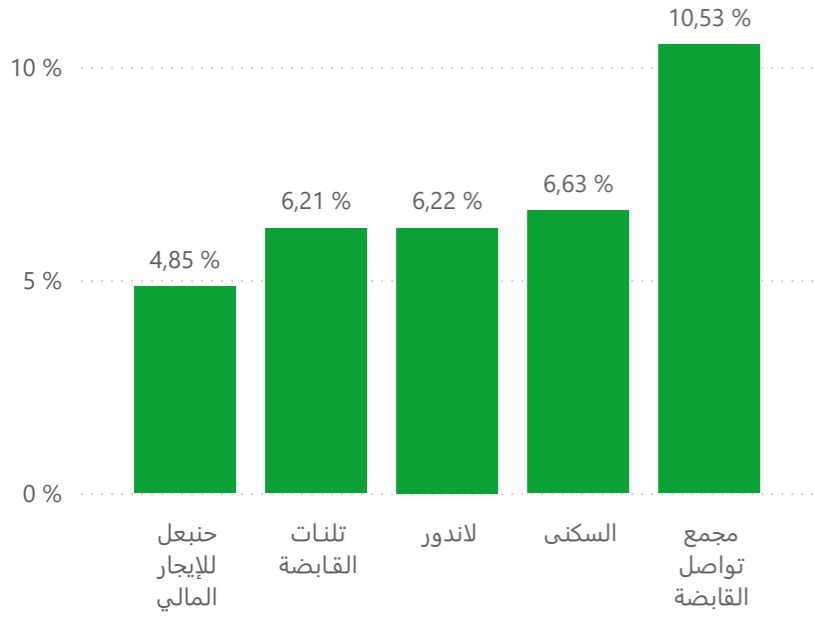
اليوم	عدد الصفقات	الكمية	حجم التداول بالدينار	% حجم التداول
15	4	122	15 994	0,01%
16	5	101 200	505 991	0,24%
17	6	2 124 395	211 871 490	99,30%
18	2	11	200	0,00%
19	6	77 309	972 032	0,46%
	<b>23</b>	<b>2 303 037</b>	<b>213 365 707</b>	<b>100,00%</b>

اليوم	عدد الصفقات	الكمية	حجم التداول بالدينار	% حجم التداول
15	11	4 078	6 484	8,74%
16	11	3 755	6 007	8,10%
17	15	10 111	16 076	21,68%
18	16	18 538	29 661	40,00%
19	13	10 018	15 929	21,48%
	<b>66</b>	<b>46 500</b>	<b>74 157</b>	<b>100,00%</b>

## النشاط الأسبوعي للشركات المدرجة بالسوق الرئيسية

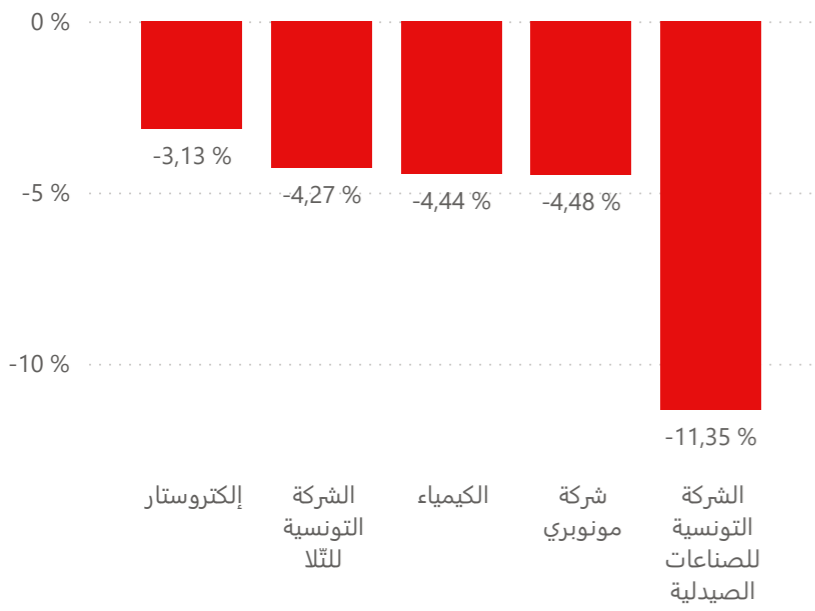
### المردود الأسبوعي

#### افضل مردود أسبوعي



الشركة	القسم	مجموعة التداول	المردود الأسبوعي
مجمع تواصل القابضة	S	99	10,53 %
السكنى	B	12	6,63 %
لاندر	B	11	6,22 %
تلنات القابضة	B	11	6,21 %
حنبلع للإيجار المالي	B	12	4,85 %

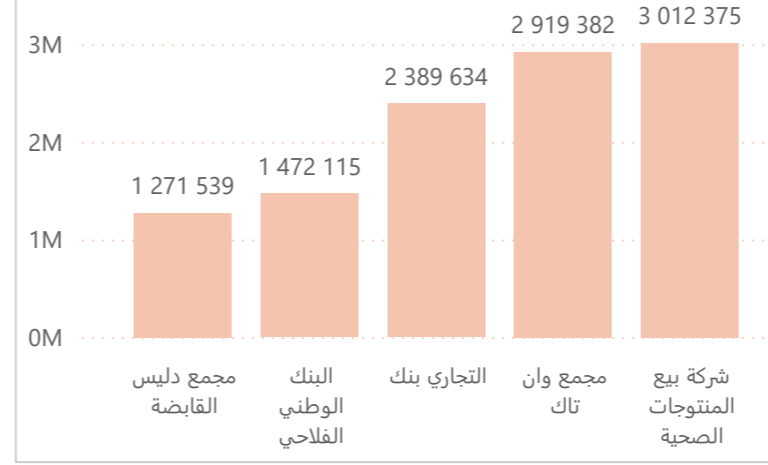
#### اضعف مردود أسبوعي



الشركة	القسم	مجموعة التداول	المردود الأسبوعي
الشركة التونسية للصناعات الصيدلية	S	99	-11,35 %
شركة مونوبري	B	12	-4,48 %
الكيمياء	S	99	-4,44 %
الشركة التونسية للتلا	B	12	-4,27 %
إلكتروستار	S	99	-3,13 %

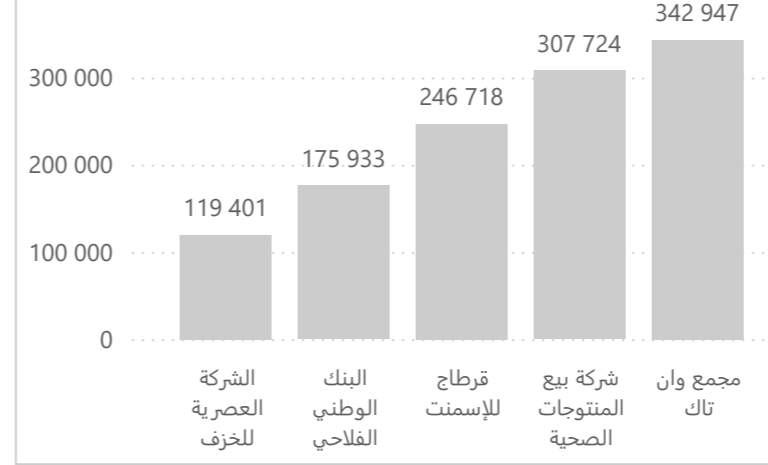
### الشركات الأكثر نشاط

#### حجم التداول بالدينار



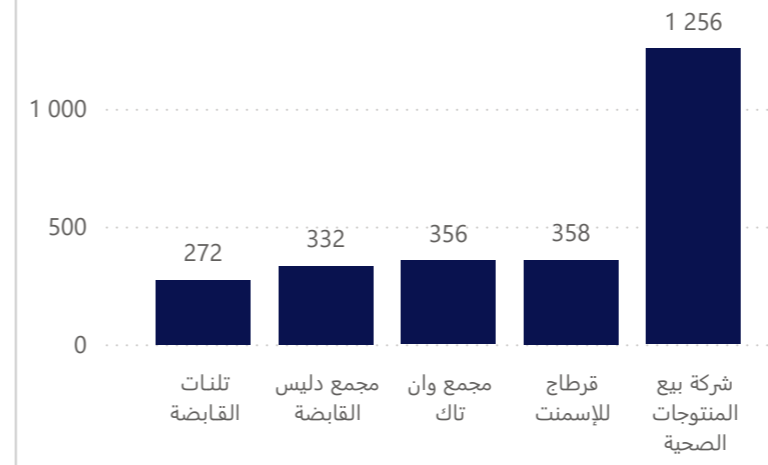
الشركة	القسم	مجموعة التداول	حجم التداول الأسبوعي بالدينار
شركة بيع المنتجات الصحية	A	11	3 012 375
مجمع وان تاك	A	11	2 919 382
التجاري بنك	A	11	2 389 634
البنك الوطني الفلاحي	A	11	1 472 115
مجمع دليس القابضة	A	11	1 271 539

#### الكمية



الشركة	القسم	مجموعة التداول	الكمية
مجمع وان تاك	A	11	342 947
شركة بيع المنتجات الصحية	A	11	307 724
قرطاج للإسمنت	A	11	246 718
البنك الوطني الفلاحي	A	11	175 933
الشركة العصرية للخزف	B	11	119 401

#### عدد الصفقات



الشركة	القسم	مجموعة التداول	عدد الصفقات
شركة بيع المنتجات الصحية	A	11	1 256
قرطاج للإسمنت	A	11	358
مجمع وان تاك	A	11	356
مجمع دليس القابضة	A	11	332
تلنات القابضة	B	11	272



المساهمة الأجنبية

محين في : 19 جويلية 2024

2024 جويلية 19 : المساهمة الأجنبية في			من 2024/07/15 الى 2024/07/19		2024 جويلية 12 : المساهمة الأجنبية في		
النسبة %	عدد الأسهم المملوكة من طرف الأجنبي	عدد الأسهم المدرجة	عدد الأسهم المتداولة		النسبة %	عدد الأسهم المملوكة من طرف الأجنبي	الشركات
			بيع	شراء			
0,1	2 763	2 223 334	-	-	0,1	2 763	أي تاك
59,2	969 288	1 637 504	-	-	59,2	969 288	آر ليكيد تونس
0,1	1 660	1 947 253	-	-	0,1	1 660	الكيمياء
0,5	147 005	30 264 000	-	-	0,5	147 005	بنك الأمان
9,5	3 650 457	38 250 000	-	-	9,5	3 650 457	الشبكة التونسية للسيارات و الخدمات
0,2	51 928	24 000 000	-	-	0,2	51 928	البطارية التونسية أسد
0,0	7	4 500 000	-	-	0,0	7	تأمينات مغربية
0,2	43 414	25 000 000	-	-	0,2	43 414	تأمينات مغربية للحياة
30,2	1 811 556	6 000 000	-	-	30,2	1 811 556	شركة أسفري للتأمين وإعادة التأمين
64,3	64 328 223	100 000 000	-	-	64,3	64 328 223	البنك العربي لتونس
0,2	13 825	5 561 635	-	-	0,2	13 825	شركة مشغل الأثاث
-	-	32 500 000	-	-	-	-	شركة الإيجار العربية لتونس
57,3	24 080 504	42 000 000	-	8 123	57,3	24 072 381	التجاري بنك
0,0	411	2 750 000	-	-	0,0	411	التجاري للإيجار المالي
40,7	12 205 188	30 000 000	-	-	40,7	12 205 188	بيت الإيجار المالي التونسي السعودي
-	-	2 660 000	-	-	-	-	بنك الإسكان للتأمين
0,3	122 254	47 600 000	-	731	0,3	121 523	بنك الإسكان
0,9	65 187	7 000 000	-	-	0,9	65 187	بنك الإسكان للإيجار المالي
0,2	74 246	35 700 000	1 800	-	0,2	76 046	بنك تونس العربي الدولي
5,5	3 513 486	64 000 000	-	70 000	5,4	3 443 486	البنك الوطني الفلاحي
36,6	98 844 353	270 000 000	16 000	-	36,6	98 860 353	البنك التونسي
0,0	2	1 000 000	-	-	0,0	2	بنك تونس والإمارات
0,4	1 224 527	343 624 940	37 000	500	0,4	1 261 027	قرطاج للإسمنت
2,4	108 969	4 461 532	-	-	2,4	108 969	سلكوم
0,0	1	7 000 000	-	-	0,0	1	الشركة الدولية للإيجار المالي
0,0	12 870	44 047 290	-	-	0,0	12 870	إسمنت بنزرت
0,1	17 175	18 000 000	-	-	0,1	17 175	سوتي كار
3,3	1 812 618	54 907 262	-	19	3,3	1 812 599	مجمع دليس القابضة
0,0	760	10 287 556	-	-	0,0	760	الكروستار
10,3	3 104 939	30 000 000	-	-	10,3	3 104 939	شركة النقل
0,1	3 130	5 050 500	-	-	0,1	3 130	السكني
25,4	2 491 510	9 801 000	-	-	25,4	2 491 510	أوروسيل
1,1	112 284	10 563 994	-	-	1,1	112 284	الشركة الصناعية العامة للمصافي
29,9	3 286 240	11 000 000	-	-	29,9	3 286 240	حنيعل للإيجار المالي
26,7	560 609	2 100 000	-	-	26,7	560 609	الصناعات الكيماوية نية للفيور
36,8	5 072 776	13 784 285	-	-	36,8	5 072 776	لاتدور
7,3	1 148 455	15 777 070	-	-	7,3	1 148 455	شركة المغازة العامة
50,0	2 199 467	4 398 937	-	-	50,0	2 199 467	شركة المغرب الدولي للإشهار
0,0	186	25 345 736	-	-	0,0	186	شركة مونويري
0,0	2	10 334 430	-	-	0,0	2	مصنع الورق الخشبي بالجنوب
0,2	6 851	4 250 400	-	-	0,2	6 851	نيو بوذي لاين
7,5	1 100 339	14 662 164	-	-	7,5	1 100 339	أوفيس بلاست
0,7	525 772	80 400 000	251 329	-	1,0	777 101	مجمع وان تاك
-	-	1 000 000	-	-	-	-	التوظيف التونسي
0,2	409 063	180 003 600	9 300	-	0,2	418 363	مجموعة بولينا القابضة
0,2	201 735	84 015 979	17 000	-	0,3	218 735	شركة بيع المنتجات الصحية
0,0	5 999	12 400 000	-	-	0,0	5 999	سباتيماد
63,6	170 483 489	268 125 000	-	-	63,6	170 483 489	شركة صنع المشروبات بتونس
0,3	51 524	15 444 000	-	-	0,3	51 524	الشركة الصناعية للأجهزة و الآلات الكهربائية
0,0	181	1 100 000	-	-	0,0	181	الشركة العقارية للمساهمات
0,6	10 652	1 800 000	-	-	0,6	10 652	الشركة التونسية للصناعات الصيدلية
11,6	1 812 766	15 600 000	-	-	11,6	1 812 766	الشركة العقارية التونسية السعودية
-	-	8 677 237	-	-	-	-	سمارت تونس
0,7	296 904	40 656 000	-	-	0,7	296 904	الشركة المصرية للخزف
0,0	400	34 513 514	-	-	0,0	400	الشركة التونسية للتأجير
1,0	46 005	4 636 800	-	-	1,0	46 005	الشركة التونسية للمقاولات السكنية والملاهيكية
38,0	10 706 730	28 184 091	-	-	38,0	10 706 730	الشركة التونسية لصناعة الورق
0,1	5 272	4 138 200	-	-	0,1	5 272	شركة النقل بواسطة الأتوبيس
0,0	100	13 200 000	-	-	0,0	100	الشركة التونسية لأسواق الجملة
0,1	50 563	39 254 475	-	-	0,1	50 563	الشركة التونسية للبلور
0,0	658	28 000 000	-	-	0,0	658	شركة الإستثمار والتنمية الصناعية والسياحية
-	-	2 000 000	-	-	-	-	الشركة التونسية للسيارات
40,1	925 854	2 307 693	-	-	40,1	925 854	الشركة التونسية للتأمين وإعادة التأمين - ستار-
1,0	1 567 841	155 375 000	-	30 645	1,0	1 537 196	الشركة التونسية للبنك
0,0	22	4 207 823	-	-	0,0	22	الشركة التونسية لصناعة الإطار المطاطية
0,1	78 830	108 000 000	-	-	0,1	78 830	مجمع توصل القابضة
0,6	74 859	12 130 800	9 000	1 845	0,7	82 014	تلفات القابضة
0,1	57 729	50 000 000	-	-	0,1	57 729	تونس لمجنيت الألمنيوم
0,0	239	966 000	-	-	0,0	239	شركة الإستثمار تونسفاست
0,0	6 068	20 000 000	-	-	0,0	6 068	الشركة التونسية لإعادة التأمين
6,8	7 272 926	106 199 280	-	-	6,8	7 272 926	الخطوط التونسية
0,5	55 742	10 800 000	-	-	0,5	55 742	التونسية للإيجار المالي والفكتوريغ
0,1	20 352	36 953 847	-	-	0,1	20 352	الشركة العالمية لتوزيع السيارات الفاخرة
11,2	2 246 057	20 001 529	-	-	11,2	2 246 057	الاتحاد البنكي للتجارة و الصناعة
52,2	17 009 382	32 560 000	-	-	52,2	17 009 382	الاتحاد الدولي للبنوك
0,0	8 088	32 000 000	-	-	0,0	8 088	شركة مخابر يونيماد
30,4	9 118 347	30 000 000	-	-	30,4	9 118 347	الوفاق الدولي للبنوك