

نشاط التداول الأسبوعي و مؤشرات السوق

13,80 %

التغير السنوي

-0,15 %

التغير الأسبوعي

4 353,54

مؤشر توناندكس 20

11,83 %

التغير السنوي

-0,01 %

التغير الأسبوعي

9 786,09

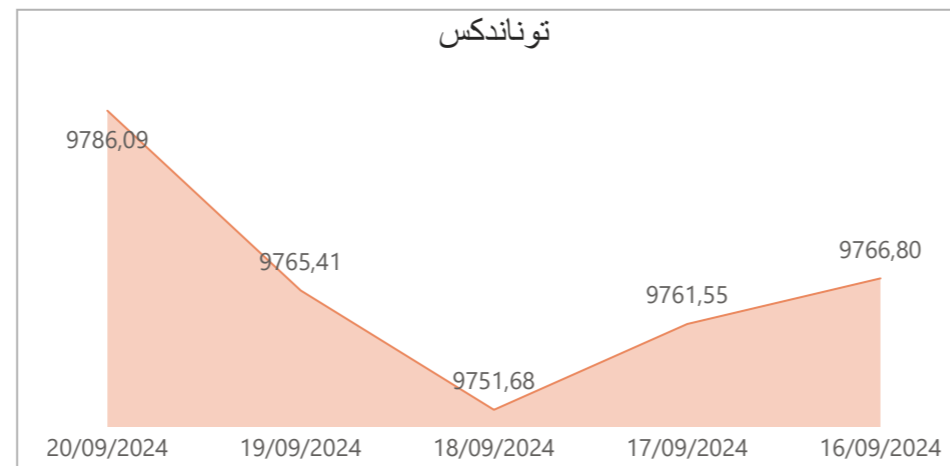
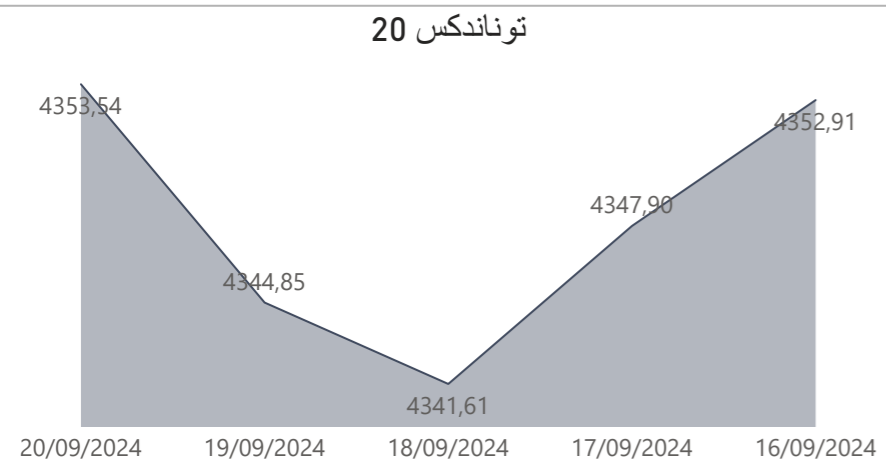
مؤشر توناندكس

6,20 %

التغير السنوي

25 978

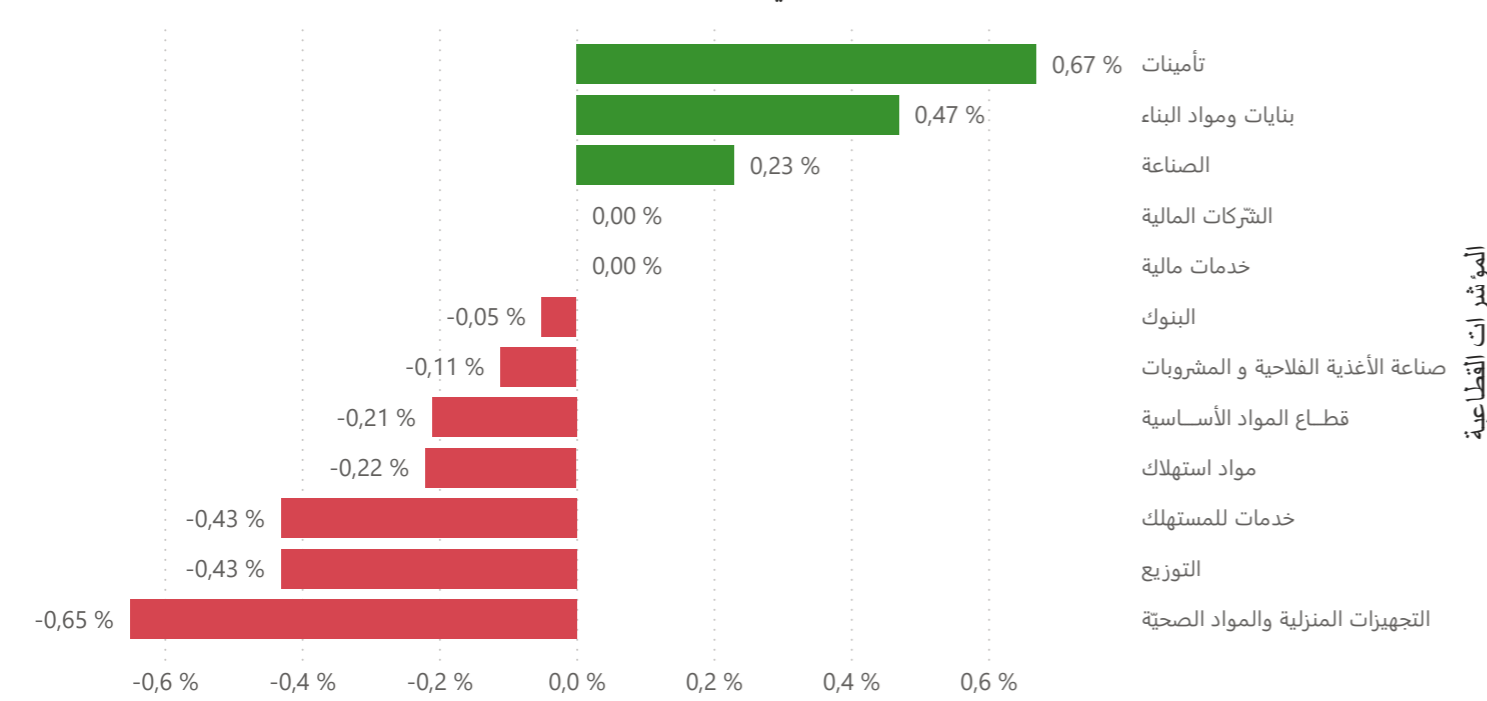
رسملة السوق بالمليون دينار



المؤشرات	مؤشر توناندكس		مؤشر توناندكس 20	
	اليوم	نسبة التغير الأسبوعي	الاقفال	نسبة التغير الأسبوعي
16/09/2024		-0,21 %	9 766,80	-0,17 %
17/09/2024		-0,05 %	9 761,55	-0,12 %
18/09/2024		-0,10 %	9 751,68	-0,14 %
19/09/2024		0,14 %	9 765,41	0,07 %
20/09/2024		0,21 %	9 786,09	0,20 %

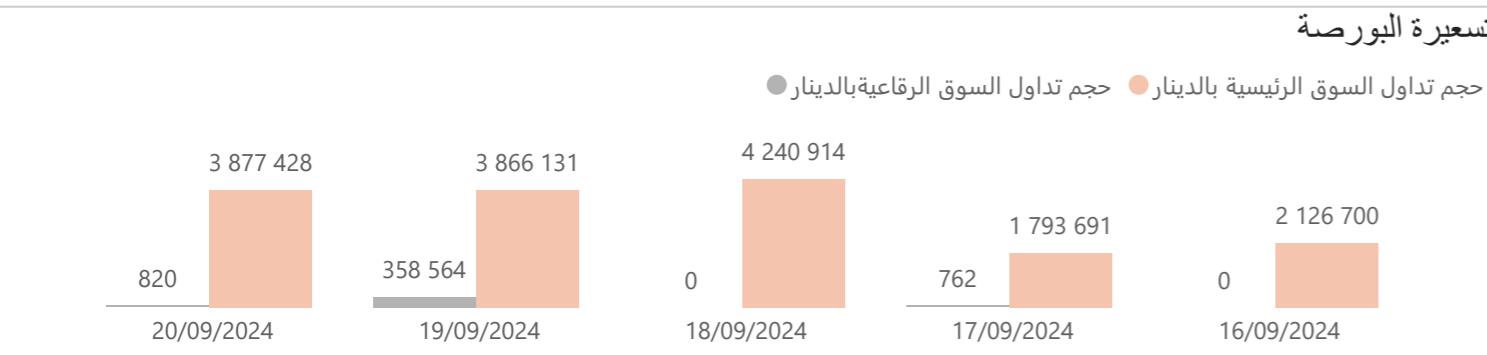
التغير	حجم التداول بالدينار
-65,91 %	34 030 840 إجمالي الأسواق
-15,38 %	15 904 864 السوق الرئيسية
217,24 %	360 146 السوق الرقاعية
-91,58 %	129 222 السوق الموازية
-77,78 %	17 636 587 عمليات التسجيل
	20 عمليات التصريح

التغير الأسبوعي للمؤشرات القطاعية



المؤشرات القطاعية	الحالي	السابق	التغير الأسبوعي	التغير منذ بداية السنة	الوزن في المؤشر
الشركات المالية	7 378,87	7 379,12	0,00 %	12,63 %	63,08 %
البنوك	6 865,32	6 868,58	-0,05 %	12,53 %	56,38 %
تأمينات	14 483,30	14 387,03	0,67 %	1,70 %	3,69 %
خدمات مالية	12 124,95	12 124,69	0,00 %	32,01 %	3,01 %
خدمات للمستهلك	3 124,06	3 137,61	-0,43 %	4,05 %	3,59 %
التوزيع	4 921,95	4 943,29	-0,43 %	4,05 %	3,59 %
مواد استهلاك	8 197,02	8 215,10	-0,22 %	16,73 %	21,22 %
صناعة الأغذية والفلاحة والمشروبات	10 161,25	10 172,16	-0,11 %	16,40 %	15,90 %
التجهيزات المنزلية والمواد الصحية	2 558,82	2 575,46	-0,65 %	17,85 %	5,26 %
الصناعة	1 681,17	1 677,38	0,23 %	1,33 %	7,81 %
بنايات ومواد البناء	701,28	698,03	0,47 %	-0,88 %	3,43 %
قطاع المواد الأساسية	4 431,30	4 440,48	-0,21 %	13,48 %	2,27 %

تسعيرة البورصة



اليوم	عدد الصفقات	الكمية	حجم التداول بالدينار	% حجم التداول
16/09/2024	1 099	241 372	2 126 700	13,08%
17/09/2024	1 215	340 602	1 794 454	11,03%
18/09/2024	1 272	388 735	4 240 914	26,07%
19/09/2024	1 547	644 068	4 224 695	25,97%
20/09/2024	1 227	566 428	3 878 248	23,84%
المجموع	6 360	2 181 205	16 265 010	100,00%

عمليات التسجيل

اليوم	عدد الصفقات	الكمية	حجم التداول بالدينار	% حجم التداول
16/09/2024	18	146 235	1 341 583	7,61%
17/09/2024	0	0	0	0,00%
18/09/2024	1	60	446 512	2,53%
19/09/2024	5	178 665	14 022 215	79,51%
20/09/2024	44	183 934	1 826 278	10,36%
المجموع	68	508 894	17 636 587	100,00%

السوق الموازية

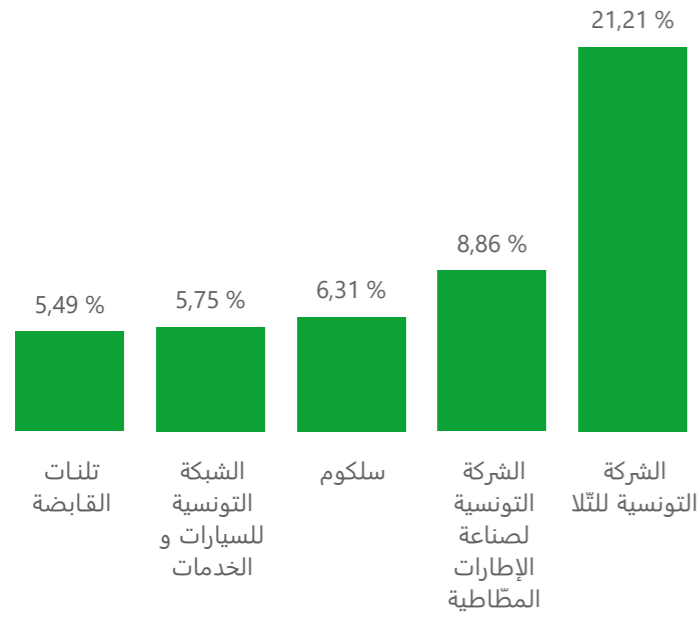
اليوم	عدد الصفقات	الكمية	حجم التداول بالدينار	% حجم التداول
16/09/2024	12	18 519	30 605	23,68%
17/09/2024	0	0	0	0,00%
18/09/2024	0	0	0	0,00%
19/09/2024	16	16 600	29 714	22,99%
20/09/2024	11	7 273	68 904	53,32%
المجموع	39	42 392	129 222	100,00%

التغير	عدد الأوراق المالية المتداولة
-57,44 %	2 732 493 إجمالي الأسواق
-15,76 %	2 169 722 السوق الرئيسية
71,01 %	11 483 السوق الرقاعية
75,51 %	42 392 السوق الموازية
-86,66 %	508 894 عمليات التسجيل
	2 عمليات التصريح

النشاط الأسبوعي للشركات المدرجة بالسوق الرئيسية

المردود الأسبوعي

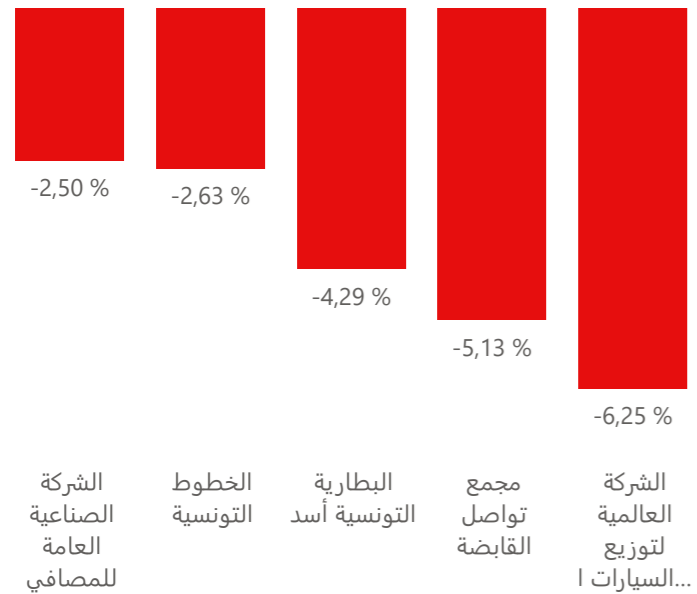
افضل مردود أسبوعي



افضل مردود أسبوعي

الشركة	مجموعة التداول	سعر الاقفال	المردود الأسبوعي
الشركة التونسية للتلا	12	1,200	21,21 %
الشركة التونسية لصناعة الإطارات المطاطية	12	3,810	8,86 %
سلكوم	99	2,360	6,31 %
الشبكة التونسية للسيارات و الخدمات	11	6,620	5,75 %
تلات القابضة	11	5,760	5,49 %

اضعف مردود أسبوعي

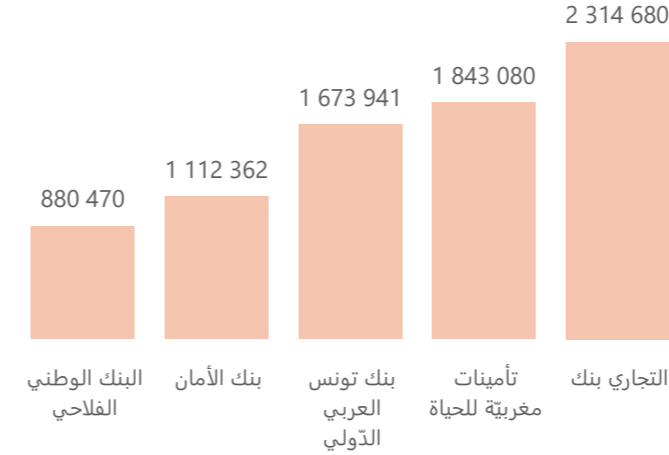


اضعف مردود أسبوعي

الشركة	مجموعة التداول	سعر الاقفال	المردود الأسبوعي
الشركة العالمية لتوزيع السيارات القابضة	99	0,450	-6,25 %
مجمع توصل القابضة	99	0,740	-5,13 %
البطارية التونسية أسد	99	0,670	-4,29 %
الخطوط التونسية	99	0,370	-2,63 %
الشركة الصناعية العامة للمصافي	99	0,390	-2,50 %

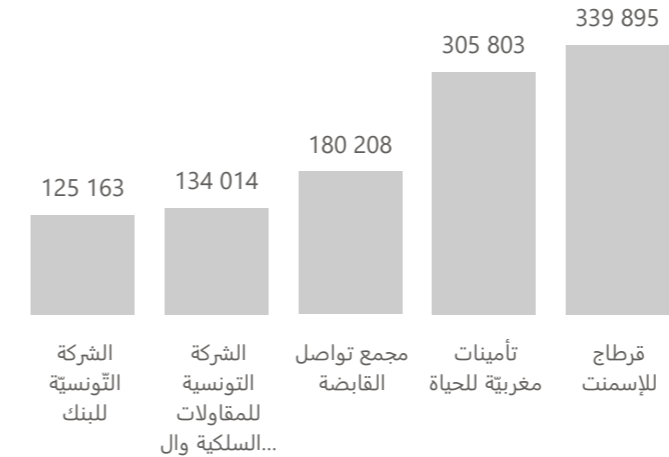
الشركات الأكثر نشاط

حجم التداول بالدينار



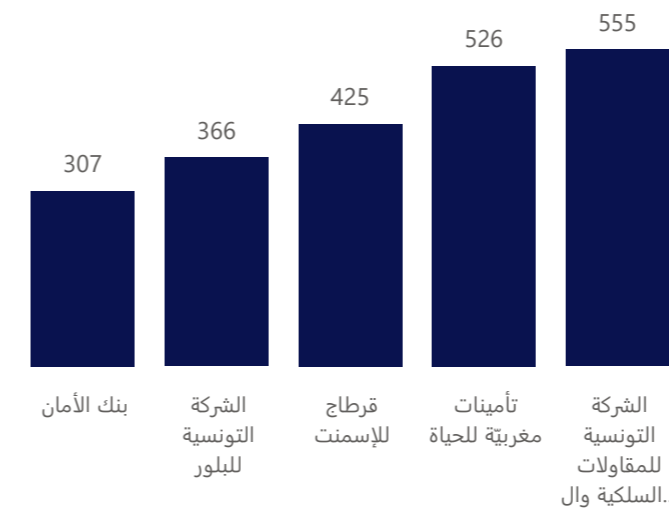
الشركة	القسم	مجموعة التداول	حجم التداول الأسبوعي بالدينار
التجاري بنك	A	11	2 314 680
تأمينات مغربية للحياة	B	11	1 843 080
بنك تونس العربي الدولي	A	11	1 673 941
بنك الأمان	A	11	1 112 362
البنك الوطني الفلاحي	A	11	880 470

الكمية



الشركة	القسم	مجموعة التداول	الكمية
قرطاج للإسمنت	A	11	339 895
تأمينات مغربية للحياة	B	11	305 803
مجمع توصل القابضة	S	99	180 208
الشركة التونسية للمقاولات السلكية واللاسلكية	B	11	134 014
الشركة التونسية للبنك	A	11	125 163

عدد الصفقات



الشركة	القسم	مجموعة التداول	عدد الصفقات
الشركة التونسية للمقاولات السلكية واللاسلكية	B	11	555
تأمينات مغربية للحياة	B	11	526
قرطاج للإسمنت	A	11	425
الشركة التونسية للسيارات القابضة	A	11	366
بنك الأمان	A	11	307

المساهمة الأجنبية

محين في : 20 سبتمبر 2024

المساهمة الأجنبية في : 20 سبتمبر 2024			من 2024/09/16 الى 2024/09/20		المساهمة الأجنبية في : 13 سبتمبر 2024		
النسبة %	عدد الأسهم المملوكة من طرف الأجنبي	عدد الأسهم المدرجة	عدد الأسهم المتداولة		النسبة %	عدد الأسهم المملوكة من طرف الأجنبي	الشركات
			بيع	شراء			
0,1	2 763	2 223 334	-	-	0,1	2 763	أي تاك
59,2	969 288	1 637 504	-	-	59,2	969 288	أر ليكيد تونس
0,1	1 660	1 947 253	-	-	0,1	1 660	الكيمياء
0,5	149 384	30 264 000	-	562	0,5	148 822	بنك الأمان
9,3	3 563 162	38 250 000	-	-	9,3	3 563 162	الشبكة التونسية للسيارات و الخدمات
0,2	51 928	24 000 000	-	-	0,2	51 928	البطارية التونسية أسد
0,0	7	4 500 000	-	-	0,0	7	تأمينات مغربية
0,2	50 414	25 000 000	-	7 000	0,2	43 414	تأمينات مغربية للحياة
30,2	1 811 556	6 000 000	-	-	30,2	1 811 556	شركة أسيري للتأمين وإعادة التأمين
64,3	64 328 223	100 000 000	-	-	64,3	64 328 223	البنك العربي لتونس
0,2	13 825	5 561 635	-	-	0,2	13 825	شركة مشغل الآثاث
-	-	32 500 000	-	-	-	-	شركة الإيجار العربية لتونس
57,4	24 087 590	42 000 000	383	2 000	57,3	24 085 973	التجاري بنك
0,0	411	2 750 000	-	-	0,0	411	التجاري للإيجار المالي
40,7	12 205 188	30 000 000	-	-	40,7	12 205 188	بيت الإيجار المالي التونسي السعودي
-	-	2 660 000	-	-	-	-	بنك الإسكان للتأمين
0,3	120 233	47 600 000	1 290	-	0,3	121 523	بنك الإسكان
0,9	65 187	7 000 000	-	-	0,9	65 187	بنك الإسكان للإيجار المالي
0,2	74 243	35 700 000	100	-	0,2	74 343	بنك تونس العربي الدولي
5,5	3 514 151	64 000 000	-	-	5,5	3 514 151	البنك الوطني الفلاحي
36,6	98 844 778	270 000 000	-	-	36,6	98 844 778	البنك التونسي
0,0	2	1 000 000	-	-	0,0	2	بنك تونس والإمارات
0,3	1 091 346	343 624 940	-	-	0,3	1 091 346	قرطاج للإسمنت
2,4	108 969	4 461 532	-	-	2,4	108 969	سلكوم
0,0	1	7 000 000	-	-	0,0	1	الشركة الدولية للإيجار المالي
0,0	12 870	44 047 290	-	-	0,0	12 870	إسمنت بنزرت
0,1	16 846	18 000 000	-	-	0,1	16 846	سيتي كار
3,5	1 945 618	54 907 262	-	-	3,5	1 945 618	مجمع دليس القابضة
10,4	3 105 439	30 000 000	-	-	10,4	3 105 439	شركة النقل
0,1	3 130	5 050 500	-	-	0,1	3 130	السكني
25,4	2 490 615	9 801 000	-	-	25,4	2 490 615	أوروسيل
1,1	112 284	10 563 994	-	-	1,1	112 284	الشركة الصناعية العامة للمصافي
20,0	2 202 230	11 000 000	-	-	20,0	2 202 230	حنبل للإيجار المالي
26,7	560 609	2 100 000	-	-	26,7	560 609	الصناعات الكيماوية للفيلور
36,8	5 072 776	13 784 285	-	-	36,8	5 072 776	لاندور
7,3	1 148 455	15 777 070	-	-	7,3	1 148 455	شركة المغازة العامة
0,0	186	25 345 736	-	-	0,0	186	شركة مونويري
0,0	2	10 334 430	-	-	0,0	2	مصنع الورق الخشبي بالجنوب
0,2	6 851	4 250 400	-	-	0,2	6 851	نيو بوذي لاين
7,5	1 100 339	14 662 164	-	-	7,5	1 100 339	أوفيس بلاست
0,3	277 909	80 400 000	-	1 000	0,3	276 909	مجمع وان تاك
-	-	1 000 000	-	-	-	-	التوظيف التونسي
0,2	404 663	180 003 600	-	-	0,2	404 663	مجموعة بولينا القابضة
0,2	196 385	84 015 979	-	-	0,2	196 385	شركة بيع المنتجات الصحية
0,0	5 999	12 400 000	-	-	0,0	5 999	ساتيماد
64,0	171 699 231	268 125 000	1	-	64,0	171 699 232	شركة صنع المشروبات بتونس
0,3	51 444	15 444 000	180	-	0,3	51 624	الشركة الصناعية للأجهزة و الآلات الكهربائية
0,0	181	1 100 000	-	-	0,0	181	الشركة العقارية وللمساهمات
0,6	10 652	1 800 000	-	-	0,6	10 652	الشركة التونسية للصناعات الصيدلانية
11,6	1 812 766	15 600 000	-	-	11,6	1 812 766	الشركة العقارية التونسية السعودية
-	-	8 677 237	-	-	-	-	سمارت تونس
0,7	299 404	40 656 000	-	-	0,7	299 404	الشركة المصرية للخزف
0,0	400	34 513 514	-	-	0,0	400	الشركة التونسية للتلا
0,8	38 170	4 636 800	4 155	-	0,9	42 325	الشركة التونسية للمقاولات السلكية واللاسلكية
38,0	10 705 635	28 184 091	-	-	38,0	10 705 635	الشركة التونسية لصناعة الورق
0,1	5 547	4 138 200	-	-	0,1	5 547	شركة النقل بواسطة الأتوبيس
0,0	100	13 200 000	-	-	0,0	100	الشركة التونسية لأسواق الجملة
0,1	51 556	39 254 475	634	-	0,1	52 190	الشركة التونسية للفيلور
0,0	658	28 000 000	-	-	0,0	658	شركة الاستثمار والتنمية الصناعية والسياحية
-	-	2 000 000	-	-	-	-	الشركة التونسية للسيارات
40,1	925 854	2 307 693	-	-	40,1	925 854	الشركة التونسية للتأمين وإعادة التأمين - ستار-
1,0	1 569 441	155 375 000	-	-	1,0	1 569 441	الشركة التونسية للبنك
0,0	22	4 207 823	-	-	0,0	22	الشركة التونسية لصناعة الإطارات المطاطية
0,1	78 830	108 000 000	-	-	0,1	78 830	مجمع تواصل القابضة
0,7	79 559	12 130 800	-	2 877	0,6	76 682	تلنت القابضة
0,1	60 729	50 000 000	-	-	0,1	60 729	تونس لمجنيت الألبوميوم
0,0	239	966 000	-	-	0,0	239	شركة الاستثمار تونانفست
0,0	6 068	20 000 000	-	-	0,0	6 068	الشركة التونسية لإعادة التأمين
6,8	7 272 926	106 199 280	-	-	6,8	7 272 926	الخطوط التونسية
0,5	55 742	10 800 000	-	-	0,5	55 742	التونسية للإيجار المالي والفكتورينغ
0,1	20 352	36 953 847	-	-	0,1	20 352	الشركة العالمية لتوزيع السيارات القابضة
11,2	2 246 057	20 001 529	-	-	11,2	2 246 057	الاتحاد البنكي للتجارة و الصناعة
52,2	17 008 652	32 560 000	-	-	52,2	17 008 652	الاتحاد الدولي للبنوك
0,0	6 834	32 000 000	1 546	-	0,0	8 380	شركة مخابر بونيماد
30,4	9 118 347	30 000 000	-	-	30,4	9 118 347	الوفاق الدولي للبنوك