

AFCM ANNUAL 20 CONFERENCE 25

May 13 & 14 | TUNISIA



اسبوع البورصة

من 17 الى 21 فيفري

2025

فيفري

الأحد السبت الجمعة الخميس الأربعاء الثلاثاء الإثنين

1 2

3 4 5 6 7 8 9

10 11 12 13 14 15 16

17 18 19 20 21 22 23

24 25 26 27 28

20
25

نشاط التداول الأسبوعي و مؤشرات السوق

6,41 %

التغير السنوي

2,18 %

التغير الأسبوعي

4 664,78

مؤشر توناندكس 20

5,60 %

التغير السنوي

1,82 %

التغير الأسبوعي

10 511,21

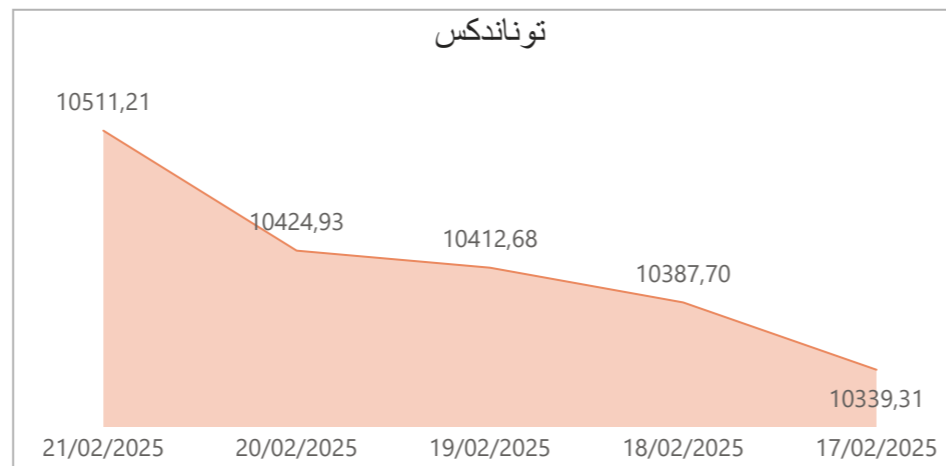
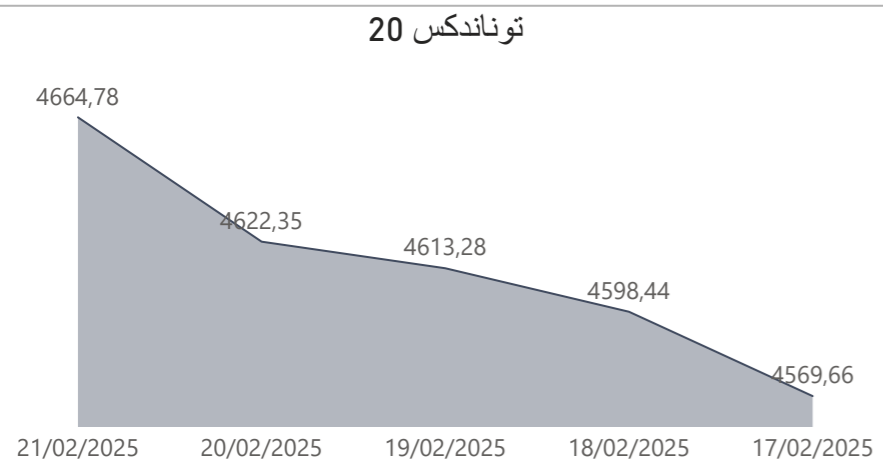
مؤشر توناندكس

5,31 %

التغير السنوي

27 874

رسملة السوق بالمليون دينار



المؤشرات	مؤشر توناندكس		مؤشر توناندكس 20	
	الاقفال	نسبة التغير الأسبوعي	الاقفال	نسبة التغير الأسبوعي
اليوم				
17/02/2025	10 339,31	0,15 %	4 569,66	0,10 %
18/02/2025	10 387,70	0,47 %	4 598,44	0,63 %
19/02/2025	10 412,68	0,24 %	4 613,28	0,32 %
20/02/2025	10 424,93	0,12 %	4 622,35	0,20 %
21/02/2025	10 511,21	0,83 %	4 664,78	0,92 %

التغير

حجم التداول بالدينار

24,06 %

45 031 970

إجمالي الأسواق

10,90 %

29 534 220

السوق الرئيسية

-30,51 %

3 987 156

السوق الرقاعية

25,02 %

217 113

السوق الموازية

200,41 %

11 285 980

عمليات التسجيل

7 500

عمليات التصريح

التغير

عدد الأوراق المالية المتداولة

81,72 %

7 102 471

إجمالي الأسواق

14,47 %

3 894 466

السوق الرئيسية

-15,84 %

85 152

السوق الرقاعية

-17,51 %

47 113

السوق الموازية

783,52 %

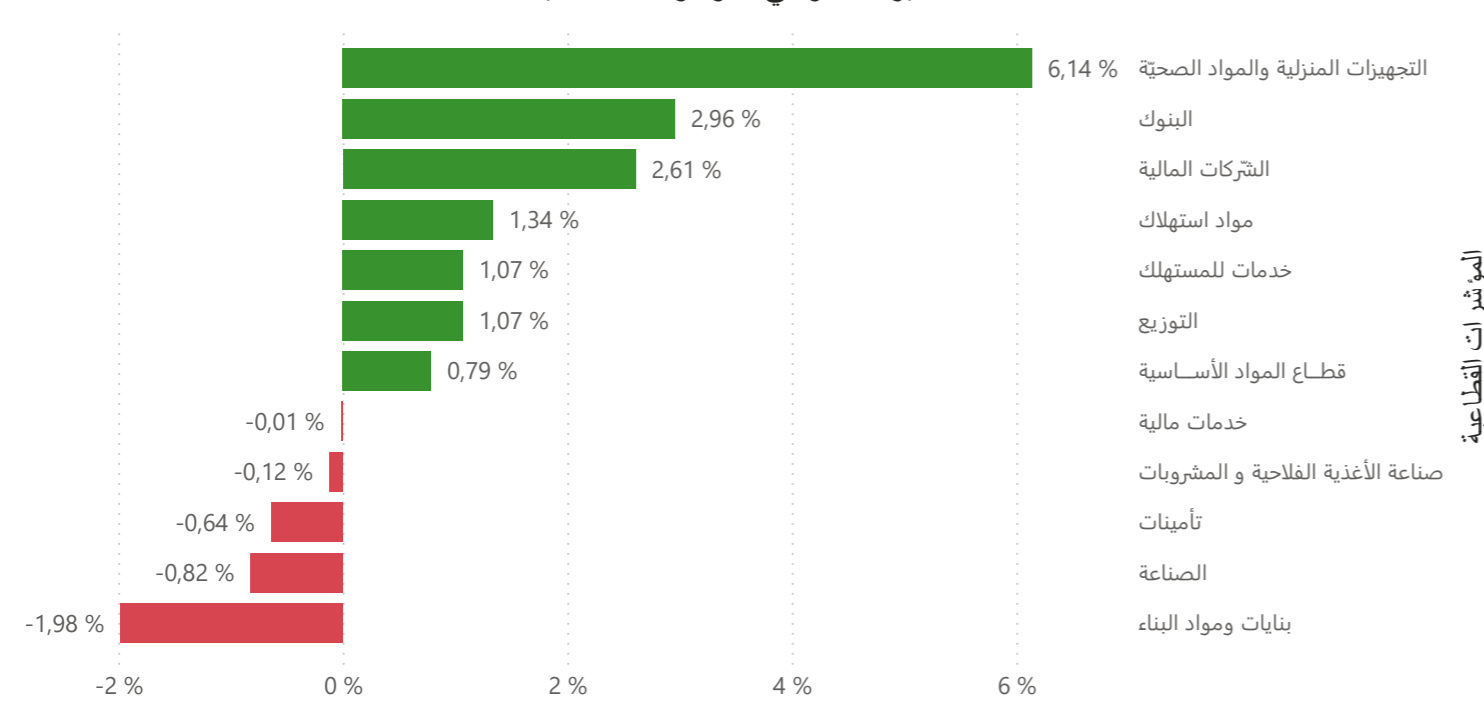
3 074 990

عمليات التسجيل

750

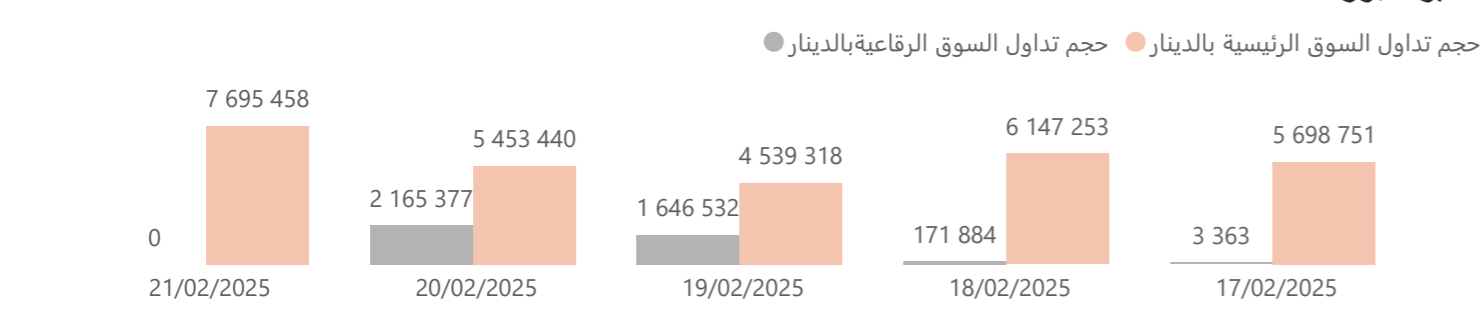
عمليات التصريح

التغير الأسبوعي للمؤشرات القطاعية



المؤشرات القطاعية	الحالي	السابق	التغير الأسبوعي	التغير منذ بداية السنة	الوزن في المؤشر
الشركات المالية	7 957,70	7 755,50	2,61 %	6,48 %	60,77 %
البنوك	7 425,28	7 211,64	2,96 %	7,15 %	54,38 %
تأمينات	14 700,15	14 795,05	-0,64 %	-3,37 %	3,13 %
خدمات مالية	13 225,86	13 226,54	-0,01 %	5,75 %	3,26 %
خدمات للمستهلك	3 406,27	3 370,28	1,07 %	8,89 %	3,43 %
التوزيع	5 366,57	5 309,86	1,07 %	8,89 %	3,43 %
مواد استهلاك	8 501,92	8 389,68	1,34 %	5,13 %	21,14 %
صناعة الأغذية الفلاحية و المشروبات	10 362,74	10 374,95	-0,12 %	5,07 %	15,99 %
التجهيزات المنزلية والمواد الصحية	2 795,40	2 633,74	6,14 %	5,31 %	5,15 %
الصناعة	1 853,20	1 868,46	-0,82 %	0,87 %	10,79 %
بنابات ومواد البناء	811,47	827,83	-1,98 %	0,14 %	4,29 %
قطاع المواد الأساسية	5 513,22	5 469,78	0,79 %	7,97 %	2,51 %

تسعيرة البورصة



اليوم	عدد الصفقات	الكمية	حجم التداول بالدينار	% حجم التداول
17/02/2025	2 020	664 546	5 702 114	17,01%
18/02/2025	2 535	697 041	6 319 137	18,85%
19/02/2025	1 960	627 373	6 185 850	18,45%
20/02/2025	2 120	680 327	7 618 817	22,73%
21/02/2025	2 567	1 310 331	7 695 458	22,96%
اليوم	11 202	3 979 618	33 521 376	100,00%

عمليات التسجيل

اليوم	عدد الصفقات	الكمية	حجم التداول بالدينار	% حجم التداول
17/02/2025	7	2 884	72 202	0,64%
18/02/2025	4	2 832 876	8 053 537	71,36%
19/02/2025	4	4	220	0,00%
20/02/2025	16	238 097	3 160 020	28,00%
21/02/2025	1	1 129	1	0,00%
اليوم	32	3 074 990	11 285 980	100,00%

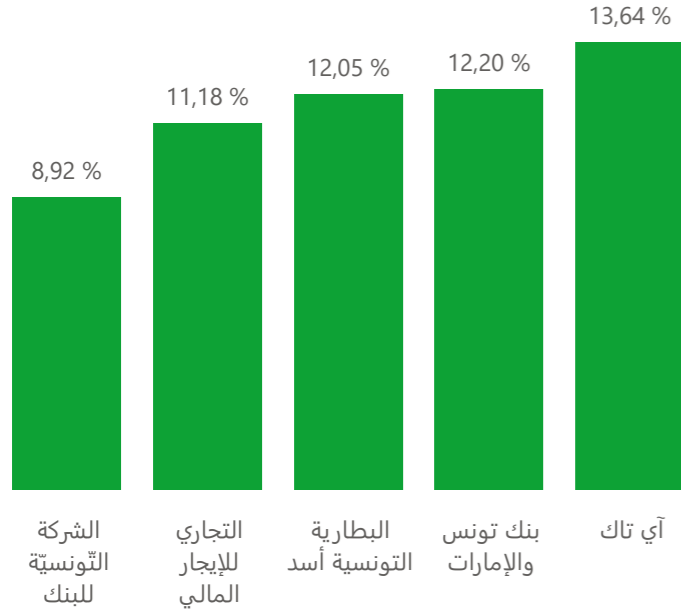
السوق الموازية

اليوم	عدد الصفقات	الكمية	حجم التداول بالدينار	% حجم التداول
17/02/2025	9	2 710	6 341	2,92%
18/02/2025	38	13 836	31 546	14,53%
19/02/2025	14	2 905	6 740	3,10%
20/02/2025	12	10 070	23 425	10,79%
21/02/2025	11	17 592	149 062	68,66%
اليوم	84	47 113	217 113	100,00%

النشاط الأسبوعي للشركات المدرجة بالسوق الرئيسية

المردود الأسبوعي

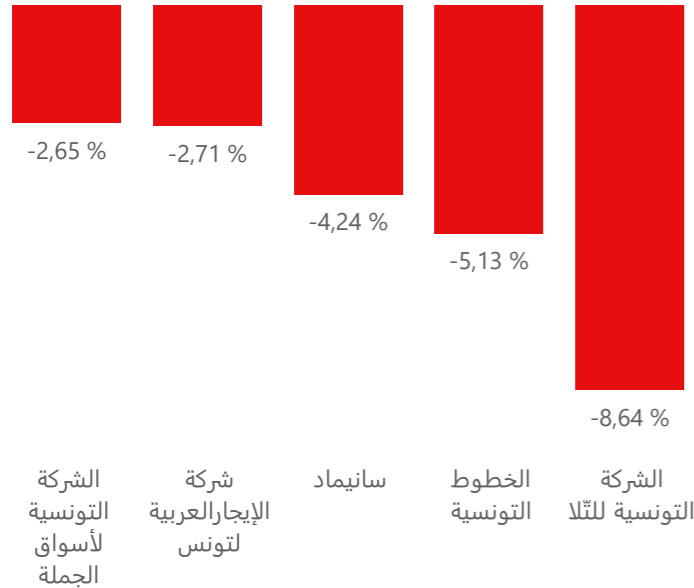
افضل مردود أسبوعي



افضل مردود أسبوعي

الشركة	مجموعة التداول	سعر الاقفال	المردود الأسبوعي
آي تاك	99	0,250	13,64 %
بنك تونس والإمارات	12	3,770	12,20 %
البطارية التونسية أسد	99	0,930	12,05 %
التجاري للإيجار المالي	11	27,450	11,18 %
الشركة التونسية للبنك	11	2,930	8,92 %

اضعف مردود أسبوعي

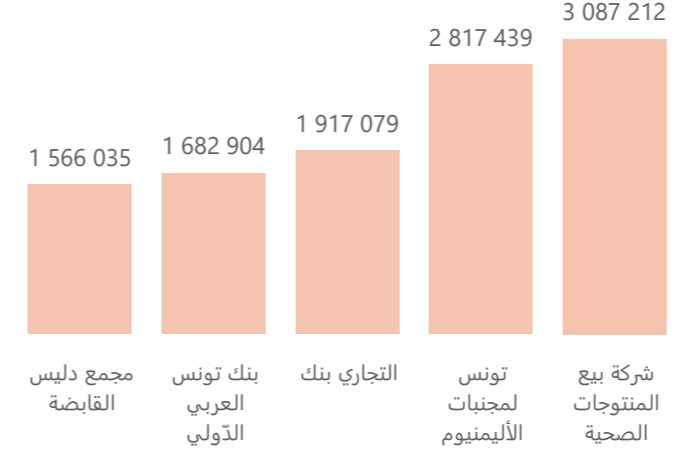


اضعف مردود أسبوعي

الشركة	مجموعة التداول	سعر الاقفال	المردود الأسبوعي
الشركة التونسية للتلا	99	3,280	-8,64 %
الخطوط التونسية	99	0,370	-5,13 %
سانيماد	12	1,580	-4,24 %
شركة الإيجار العربية لتونس	11	4,660	-2,71 %
الشركة التونسية لأسواق الجملة	11	6,250	-2,65 %

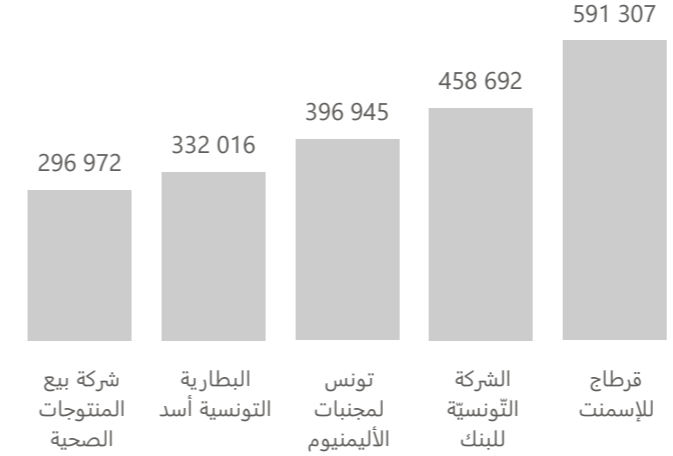
الشركات الأكثر نشاط

حجم التداول بالدينار



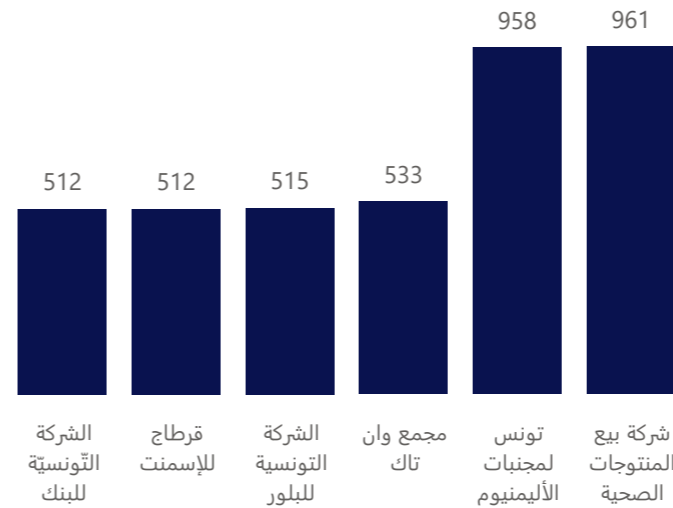
الشركة	القسم	مجموعة التداول	حجم التداول الأسبوعي بالدينار
شركة بيع المنتجات الصحية	A	11	3 087 212
تونس لمجنتبات الألمينيوم	A	11	2 817 439
التجاري بنك	A	11	1 917 079
بنك تونس العربي الدولي	A	11	1 682 904
مجمع دليس القابضة	A	11	1 566 035

الكمية



الشركة	القسم	مجموعة التداول	الكمية
قرطاج للإسمنت	A	11	591 307
الشركة التونسية للبنك	A	11	458 692
تونس لمجنتبات الألمينيوم	A	11	396 945
البطارية التونسية أسد	S	99	332 016
شركة بيع المنتجات الصحية	A	11	296 972

عدد الصفقات



الشركة	القسم	مجموعة التداول	عدد الصفقات
شركة بيع المنتجات الصحية	A	11	961
تونس لمجنتبات الألمينيوم	A	11	958
مجمع وان تاك	A	11	515
الشركة التونسية للبلور	A	11	512
الشركة التونسية للبنك	A	11	512
قرطاج للإسمنت	A	11	512

المساهمة الأجنبية

محين في : 21 فيفري 2025

المساهمة الأجنبية في : 21 فيفري 2025			من 2025/02/21 الى 2025/02/17		المساهمة الأجنبية في : 14 فيفري 2025		
النسبة %	عدد الأسهم المملوكة من طرف الأجنبي	عدد الأسهم المعرّجة	عدد الأسهم المتداولة		النسبة %	عدد الأسهم المملوكة من طرف الأجنبي	الشركات
			بيع	شراء			
0,1	2 763	2 223 334	-	-	0,1	2 763	أي تاك
59,2	969 288	1 637 504	-	-	59,2	969 288	أر ليكيد تونس
0,0	1 660	3 947 253	-	-	0,0	1 660	الكيمياء
0,5	168 154	34 920 000	-	-	0,5	168 154	بنك الأمان
9,3	3 559 335	38 250 000	-	-	9,3	3 559 335	الشبكة التونسية للسيارات و الخدمات
0,2	51 928	24 000 000	-	-	0,2	51 928	البطارية التونسية أسد
0,0	7	4 500 000	-	-	0,0	7	تأمينات مغربية
0,2	39 414	25 000 000	-	-	0,2	39 414	تأمينات مغربية للحياة
30,2	1 811 556	6 000 000	-	-	30,2	1 811 556	شركة أسيري للتأمين وإعادة التأمين
64,3	64 330 423	100 000 000	-	-	64,3	64 330 423	البنك العربي لتونس
0,3	14 165	5 561 635	-	-	0,3	14 165	شركة مشغل الأثاث
0,0	1 000	32 500 000	-	1 000	-	-	شركة الإيجار العربية لتونس
57,4	24 088 788	42 000 000	-	33	57,4	24 088 755	التجاري بنك
0,0	411	2 750 000	-	-	0,0	411	التجاري للإيجار المالي
40,7	12 205 188	30 000 000	-	-	40,7	12 205 188	بيت الإيجار المالي التونسي السعودي
-	-	2 660 000	-	-	-	-	بنك الإسكان للتأمين
0,3	120 233	47 600 000	-	-	0,3	120 233	بنك الإسكان
0,9	65 187	7 000 000	-	-	0,9	65 187	بنك الإسكان للإيجار المالي
0,2	84 778	40 800 000	-	-	0,2	84 778	بنك تونس العربي الدولي
5,5	3 527 569	64 000 000	-	-	5,5	3 527 569	البنك الوطني الفلاحي
36,6	98 847 753	270 000 000	-	-	36,6	98 847 753	البنك التونسي
0,0	2	1 000 000	-	-	0,0	2	بنك تونس والإمارات
0,3	1 090 027	343 624 940	500	1 400	0,3	1 089 127	فرطاج للإسمنت
2,4	108 969	4 461 532	-	-	2,4	108 969	سلكوم
0,0	1	7 000 000	-	-	0,0	1	الشركة الدولية للإيجار المالي
0,0	12 870	44 047 290	-	-	0,0	12 870	إسمنت بنزرت
0,1	19 346	18 000 000	-	-	0,1	19 346	سيتي كار
3,8	2 111 400	54 907 262	-	-	3,8	2 111 400	مجمع دليس القابضة
10,4	3 105 937	30 000 000	-	-	10,4	3 105 937	شركة النقل
0,1	3 130	5 050 500	-	-	0,1	3 130	السكني
25,4	2 491 513	9 801 000	317	-	25,4	2 491 830	أوروسيل
20,0	2 202 230	11 000 000	-	-	20,0	2 202 230	حنيل للإيجار المالي
26,7	560 905	2 100 000	-	100	26,7	560 805	الصناعات الكيماوية للفلور
36,8	5 068 448	13 784 285	4 328	-	36,8	5 072 776	لاندر
7,3	1 148 455	15 777 070	-	-	7,3	1 148 455	شركة المغارة العامة
0,0	186	25 345 736	-	-	0,0	186	شركة مونيوري
0,0	87	10 334 430	-	-	0,0	87	مصنع الورق الخشبي بالجنوب
0,2	6 851	4 250 400	-	-	0,2	6 851	نيو بودي لاين
7,5	1 100 339	14 662 164	-	-	7,5	1 100 339	أوفيس بلاست
0,1	71 309	80 400 000	-	-	0,1	71 309	مجمع وان تاك
-	-	1 000 000	-	-	-	-	التوظيف التونسي
0,2	411 208	180 003 600	-	-	0,2	411 208	مجموعة بولينا القابضة
0,3	285 706	84 015 979	750	350	0,3	286 106	شركة بيع المنتجات الصحية
0,0	5 999	12 400 000	-	-	0,0	5 999	سانيماد
64,3	172 367 565	268 125 000	-	30 649	64,3	172 336 916	شركة صنع المشروبات بتونس
0,4	60 740	15 444 000	-	796	0,4	59 944	الشركة الصناعية للأجهزة و الآلات الكهربائية
0,0	181	1 100 000	-	-	0,0	181	الشركة العقارية وللمساهمات
0,6	10 652	1 800 000	-	-	0,6	10 652	الشركة التونسية للصناعات الصيدلانية
10,0	1 567 587	15 600 000	-	-	10,0	1 567 587	الشركة العقارية التونسية السعودية
-	-	10 123 443	-	-	-	-	سمبرات تونس
0,7	266 071	40 656 000	-	-	0,7	266 071	الشركة المصرية للخزف
0,0	400	34 513 514	-	-	0,0	400	الشركة التونسية للتلا
0,6	27 470	4 636 800	4 200	-	0,7	31 670	الشركة التونسية للمقاولات السلوكية واللاسلكية
38,0	10 703 728	28 184 091	5	-	38,0	10 703 733	الشركة التونسية لصناعة الورق
0,1	5 272	4 138 200	-	-	0,1	5 272	شركة النقل بواسطة الأنابيب
0,0	100	13 200 000	-	-	0,0	100	الشركة التونسية لأسواق الجملة
0,1	50 482	39 254 475	250	-	0,1	50 732	الشركة التونسية للبلور
0,0	658	28 000 000	-	-	0,0	658	شركة الاستثمار والتنمية الصناعية والسياحية
-	-	2 000 000	-	-	-	-	الشركة التونسية للسيارات
40,1	925 854	2 307 693	-	-	40,1	925 854	الشركة التونسية للتأمين وإعادة التأمين - ستار-
0,4	651 112	155 375 000	51 000	-	0,5	702 112	الشركة التونسية للبنك
0,0	22	4 207 823	-	-	0,0	22	الشركة التونسية لصناعة إطارات المطاطية
0,1	78 830	108 000 000	-	-	0,1	78 830	مجمع تواصل القابضة
0,7	81 175	12 130 800	500	-	0,7	81 675	تلتان القابضة
0,1	63 722	50 000 000	-	360	0,1	63 362	تونس لمجنبات الألمنيوم
0,0	239	966 000	-	-	0,0	239	شركة الاستثمار تونافست
0,0	6 068	20 000 000	-	-	0,0	6 068	الشركة التونسية لإعادة التأمين
6,8	7 272 926	106 199 280	-	-	6,8	7 272 926	الخطوط التونسية
0,5	51 242	10 800 000	-	-	0,5	51 242	التونسية للإيجار المالي والفكتوريينغ
0,1	20 352	36 953 847	-	-	0,1	20 352	الشركة العالمية لتوزيع السيارات القابضة
11,2	2 246 057	20 001 529	-	-	11,2	2 246 057	الاتحاد البنكي للتجارة و الصناعة
52,2	17 008 886	32 560 000	-	-	52,2	17 008 886	الاتحاد الدولي للبنوك
0,0	7 534	32 000 000	-	-	0,0	7 534	شركة مخابر يونيماد
30,4	9 116 925	30 000 000	-	-	30,4	9 116 925	الوفاق الدولي للبنوك