

20
24



من 19 إلى 23 أوت

أوت

الأحد	الاثنين	الثلاثاء	الأربعاء	الخميس	الجمعة	السبت	الأحد	الاثنين	الثلاثاء	الأربعاء	الخميس	الجمعة	السبت
				01	02	03	04	05	06	07	08	09	10
11	12	13	14	15	16	17	18	19	20	21	22	23	24
25	26	27	28	29	30	31							

نشاط التداول الأسبوعي و مؤشرات السوق

13,86 %

التغير السنوي

-0,61 %

التغير الأسبوعي

4 355,99

مؤشر توناندكس 20

11,56 %

التغير السنوي

-0,56 %

التغير الأسبوعي

9 762,01

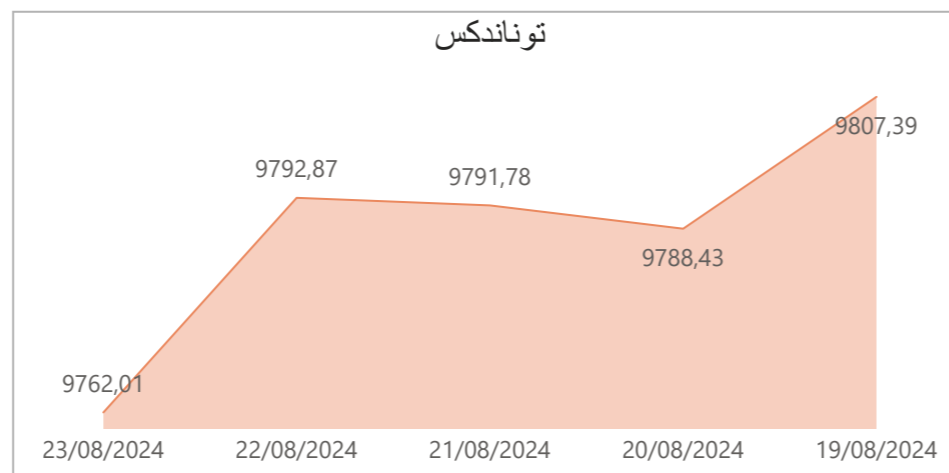
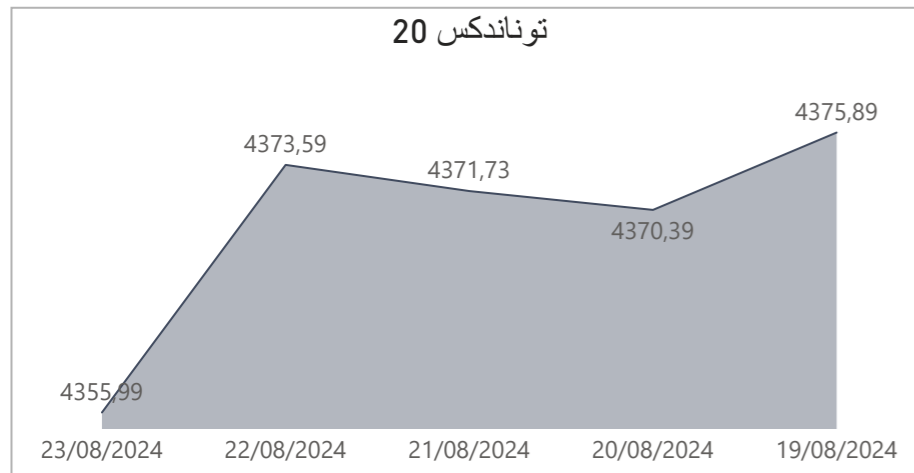
مؤشر توناندكس

5,74 %

التغير السنوي

25 867

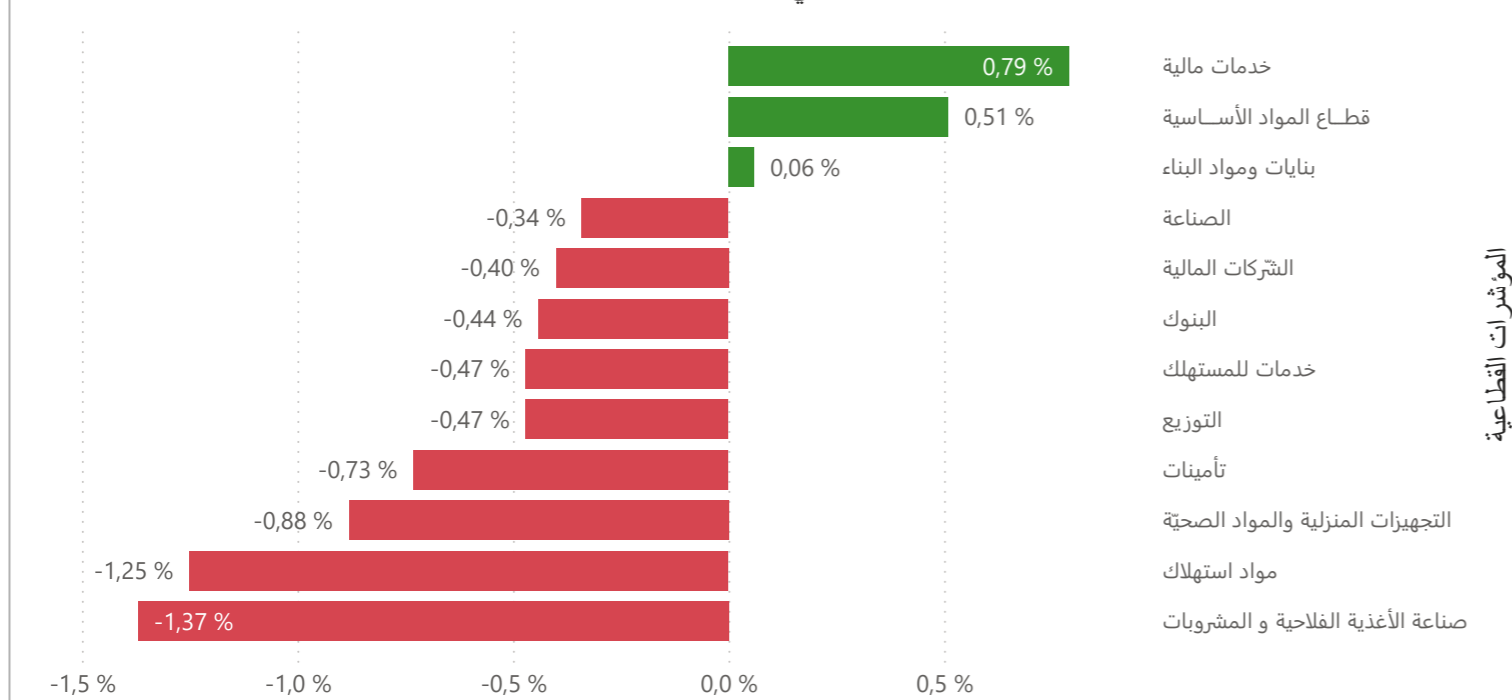
رسملة السوق بالمليون دينار



المؤشرات	مؤشر توناندكس		مؤشر توناندكس 20	
	اليوم	نسبة التغير الأسبوعي	الاقفال	نسبة التغير الأسبوعي
19/08/2024		-0,10 %	9 807,39	-0,15 %
20/08/2024		-0,19 %	9 788,43	-0,13 %
21/08/2024		0,03 %	9 791,78	0,03 %
22/08/2024		0,01 %	9 792,87	0,04 %
23/08/2024		-0,32 %	9 762,01	-0,40 %

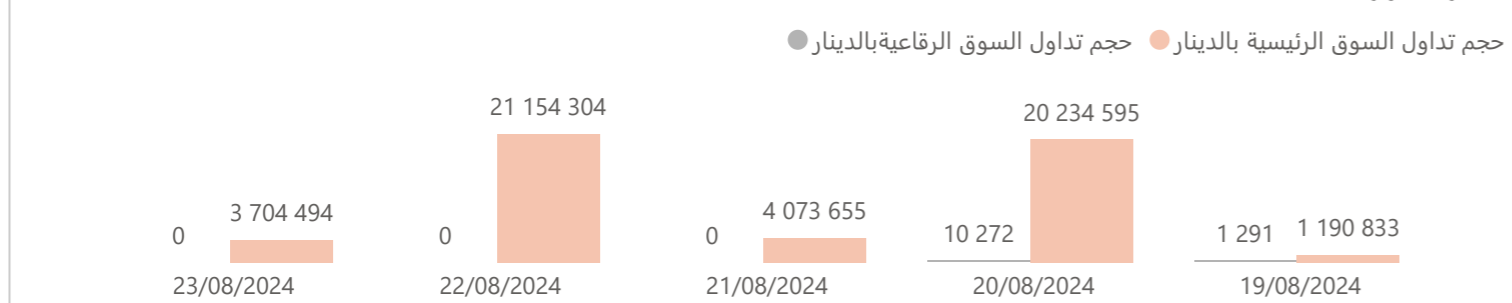
التغير	حجم التداول بالدينار
34,11 %	50 525 301 إجمالي الأسواق
38,56 %	50 357 880 السوق الرئيسية
121,13 %	11 562 السوق الرقاعية
-99,43 %	1 027 السوق الموازية
-86,47 %	154 832 عمليات التسجيل
	0 عمليات التصريح

التغير الأسبوعي للمؤشرات القطاعية



المؤشرات القطاعية	الحالي	السابق	التغير الأسبوعي	التغير منذ بداية السنة	الوزن في المؤشر
الشركات المالية	7 410,27	7 440,29	-0,40 %	13,11 %	63,47 %
البنوك	6 902,31	6 933,12	-0,44 %	13,14 %	56,80 %
تأمينات	14 394,64	14 501,19	-0,73 %	1,07 %	3,68 %
خدمات مالية	12 073,14	11 978,58	0,79 %	31,45 %	3,00 %
خدمات للمستهلك	3 024,24	3 038,40	-0,47 %	0,73 %	3,49 %
التوزيع	4 764,67	4 786,99	-0,47 %	0,72 %	3,49 %
مواد استهلاك	8 095,30	8 197,45	-1,25 %	15,28 %	21,02 %
صناعة الأغذية والفلاحة و المشروبات	10 039,15	10 178,73	-1,37 %	15,00 %	15,74 %
التجهيزات المنزلية والمواد الصحية	2 523,50	2 545,83	-0,88 %	16,23 %	5,22 %
الصناعة	1 694,08	1 699,84	-0,34 %	2,11 %	7,89 %
بنايات ومواد البناء	695,71	695,29	0,06 %	-1,67 %	3,41 %
قطاع المواد الأساسية	4 149,04	4 127,85	0,51 %	6,25 %	2,13 %

تسعيرة البورصة



اليوم	عدد الصفقات	الكمية	حجم التداول بالدينار	% حجم التداول
19/08/2024	769	197 479	1 192 124	2,37%
20/08/2024	975	496 122	20 244 866	40,19%
21/08/2024	1 169	655 418	4 073 655	8,09%
22/08/2024	1 002	3 037 110	21 154 304	42,00%
23/08/2024	771	391 944	3 704 494	7,35%
المجموع	4 686	4 778 073	50 369 443	100,00%

عمليات التسجيل

اليوم	عدد الصفقات	الكمية	حجم التداول بالدينار	% حجم التداول
19/08/2024	4	519	132 090	85,31%
20/08/2024	0	0	0	0,00%
21/08/2024	2	4 374	22 741	14,69%
22/08/2024	0	0	0	0,00%
23/08/2024	1	1 750 000	1	0,00%
المجموع	7	1 754 893	154 832	100,00%

السوق الموازية

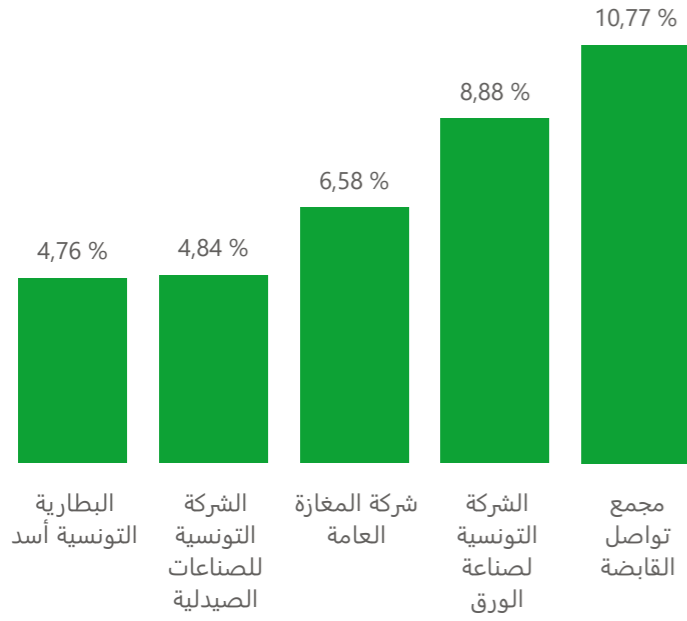
اليوم	عدد الصفقات	الكمية	حجم التداول بالدينار	% حجم التداول
19/08/2024	2	125	224	21,79%
20/08/2024	0	0	0	0,00%
21/08/2024	2	356	623	60,66%
22/08/2024	1	60	107	10,40%
23/08/2024	32	167	73	7,15%
المجموع	37	708	1 027	100,00%

التغير	عدد الأوراق المالية المتداولة
111,64 %	6 533 674 إجمالي الأسواق
59,90 %	4 777 844 السوق الرئيسية
367,35 %	229 السوق الرقاعية
-97,23 %	708 السوق الموازية
2291,71 %	1 754 893 عمليات التسجيل
	0 عمليات التصريح

النشاط الأسبوعي للشركات المدرجة بالسوق الرئيسية

المردود الأسبوعي

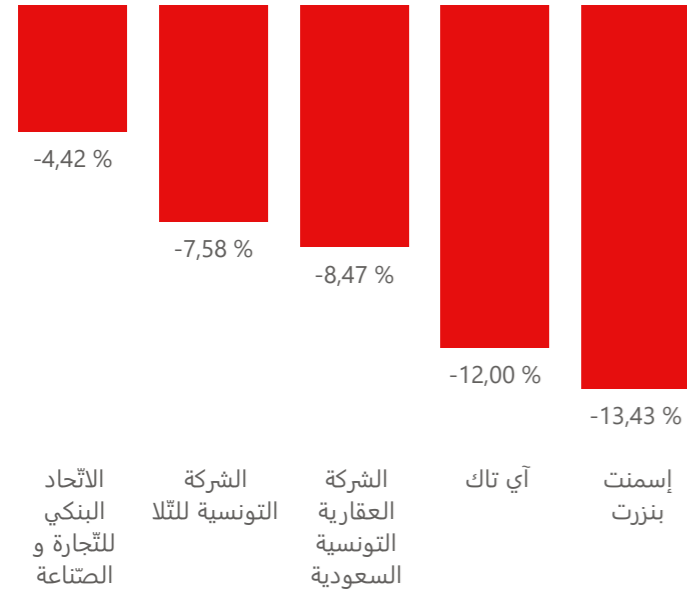
افضل مردود أسبوعي



افضل مردود أسبوعي

الشركة	مجموعة التداول	القسم	المردود الأسبوعي
مجمع توصل القابضة	99	S	10,77 %
الشركة التونسية لصناعة الورق	11	B	8,88 %
شركة المغازة العامة	12	B	6,58 %
الشركة التونسية للصناعات الصيدلانية	99	S	4,84 %
البطارية التونسية أسد	99	S	4,76 %

اضعف مردود أسبوعي

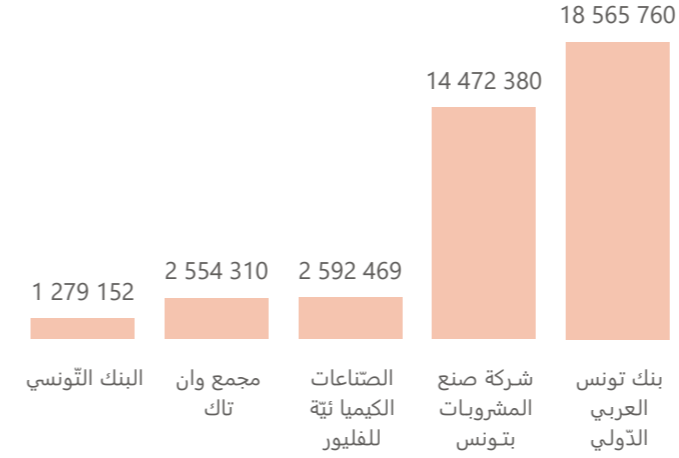


اضعف مردود أسبوعي

الشركة	مجموعة التداول	القسم	المردود الأسبوعي
إسمنت بنزرت	12	B	-13,43 %
آي تاك	99	S	-12,00 %
الشركة العقارية التونسية السعودية	12	B	-8,47 %
الشركة التونسية للتلا	12	B	-7,58 %
الائتاد البنكي للتجارة و الصناعات	12	A	-4,42 %

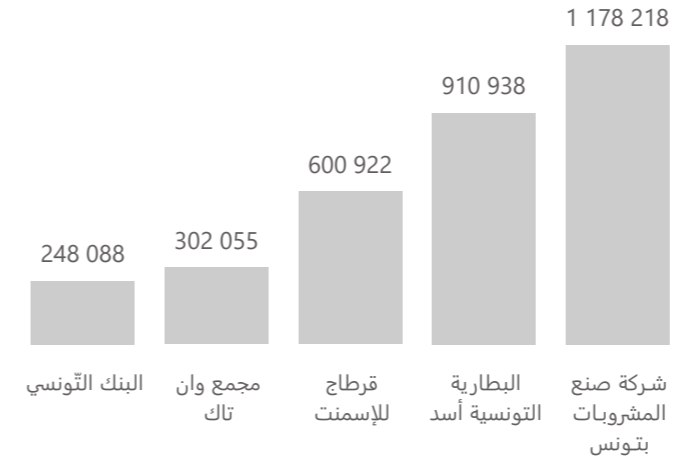
الشركات الاكثر نشاط

حجم التداول بالدينار



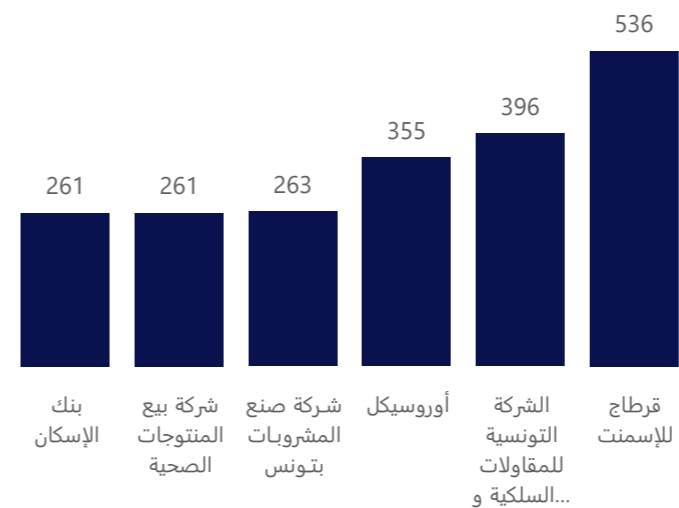
الشركة	القسم	مجموعة التداول	حجم التداول الأسبوعي بالدينار
بنك تونس العربي الدولي	A	11	18 565 760
شركة صنع المشروبات بتونس	A	11	14 472 380
الصناعات الكيماوية للفليور	B	11	2 592 469
مجمع وان تاك	A	11	2 554 310
البنك التونسي	A	11	1 279 152

الكمية



الشركة	القسم	مجموعة التداول	الكمية
شركة صنع المشروبات بتونس	A	11	1 178 218
البطارية التونسية أسد	S	99	910 938
قرطاج للإسمنت	A	11	600 922
مجمع وان تاك	A	11	302 055
البنك التونسي	A	11	248 088

عدد الصفقات



الشركة	القسم	مجموعة التداول	عدد الصفقات
قرطاج للإسمنت	A	11	536
الشركة التونسية للمقاولات السلوكية واللاسلكية	B	11	396
أوروسيل	B	11	355
شركة صنع المشروبات بتونس	A	11	263
بنك الإسكان	A	11	261
شركة بيع المنتجات الصحية	A	11	261

المساهمة الأجنبية

محين في : 23 اوت 2024

المساهمة الأجنبية في : 23 اوت 2024			من 2024/08/19 الى 2024/08/23		المساهمة الأجنبية في : 16 اوت 2024		
النسبة %	عدد الأسهم المملوكة من طرف الأجنبي	عدد الأسهم المدرجة	عدد الأسهم المتداولة		النسبة %	عدد الأسهم المملوكة من طرف الأجنبي	الشركات
			بيع	شراء			
0,1	2 763	2 223 334	-	-	0,1	2 763	أي تاك
59,2	969 288	1 637 504	-	-	59,2	969 288	آر ليكيد تونس
0,1	1 660	1 947 253	-	-	0,1	1 660	الكيمياء
0,5	146 505	30 264 000	-	-	0,5	146 505	بنك الأمان
9,5	3 650 457	38 250 000	-	-	9,5	3 650 457	الشبكة التونسية للسيارات و الخدمات
0,2	51 928	24 000 000	-	-	0,2	51 928	البطارية التونسية أسد
0,0	7	4 500 000	-	-	0,0	7	تأمينات مغربية
0,2	43 414	25 000 000	-	-	0,2	43 414	تأمينات مغربية للحياة
30,2	1 811 556	6 000 000	-	-	30,2	1 811 556	شركة أسفري للتأمين وإعادة التأمين
64,3	64 328 223	100 000 000	-	-	64,3	64 328 223	البنك العربي لتونس
0,2	13 825	5 561 635	-	-	0,2	13 825	شركة مشغل الأثاث
-	-	32 500 000	-	-	-	-	شركة الإيجار العربية لتونس
57,3	24 080 504	42 000 000	-	-	57,3	24 080 504	التجاري بنك
0,0	411	2 750 000	-	-	0,0	411	التجاري للإيجار المالي
40,7	12 205 188	30 000 000	-	-	40,7	12 205 188	بيت الإيجار المالي التونسي السعودي
-	-	2 660 000	-	-	-	-	بنك الإسكان للتأمين
0,3	121 523	47 600 000	-	-	0,3	121 523	بنك الإسكان
0,9	65 187	7 000 000	-	-	0,9	65 187	بنك الإسكان للإيجار المالي
0,2	74 343	35 700 000	-	-	0,2	74 343	بنك تونس العربي الدولي
5,5	3 514 151	64 000 000	-	-	5,5	3 514 151	البنك الوطني الفلاحي
36,6	98 844 778	270 000 000	-	1 825	36,6	98 842 953	البنك التونسي
0,0	2	1 000 000	-	-	0,0	2	بنك تونس والإمارات
0,3	1 091 346	343 624 940	137 418	237	0,4	1 228 527	قرطاج للإسمنت
2,4	108 969	4 461 532	-	-	2,4	108 969	سلكوم
0,0	1	7 000 000	-	-	0,0	1	الشركة الدولية للإيجار المالي
0,0	12 870	44 047 290	-	-	0,0	12 870	إسمنت بنزرت
0,1	16 846	18 000 000	329	-	0,1	17 175	سوتي كار
3,5	1 945 618	54 907 262	-	-	3,5	1 945 618	مجمع دليس القابضة
0,0	760	10 287 556	-	-	0,0	760	الكروستار
10,3	3 104 939	30 000 000	-	-	10,3	3 104 939	شركة النقل
0,1	3 130	5 050 500	-	-	0,1	3 130	السكني
25,4	2 491 260	9 801 000	-	-	25,4	2 491 260	أوروسيل
1,1	112 284	10 563 994	-	-	1,1	112 284	الشركة الصناعية العامة للمصافي
20,0	2 201 730	11 000 000	-	-	20,0	2 201 730	حنيعل للإيجار المالي
26,7	560 609	2 100 000	-	-	26,7	560 609	الصناعات الكيما نية للفلبور
36,8	5 072 776	13 784 285	-	-	36,8	5 072 776	لاتدور
7,3	1 148 455	15 777 070	-	-	7,3	1 148 455	شركة المغازة العامة
50,0	2 199 467	4 398 937	-	-	50,0	2 199 467	شركة المغرب الدولي للإشهار
0,0	186	25 345 736	-	-	0,0	186	شركة مونويري
0,0	2	10 334 430	-	-	0,0	2	مصنع الورق الخشبي بالجنوب
0,2	6 851	4 250 400	-	-	0,2	6 851	نيو بودي لاين
7,5	1 100 339	14 662 164	-	-	7,5	1 100 339	أوفيس بلاست
0,3	276 909	80 400 000	248 912	49	0,7	525 772	مجمع وان تاك
-	-	1 000 000	-	-	-	-	التوظيف التونسي
0,2	409 176	180 003 600	-	113	0,2	409 063	مجموعة بولينا القابضة
0,2	198 885	84 015 979	1 500	-	0,2	200 385	شركة بيع المنتجات الصحية
0,0	5 999	12 400 000	-	-	0,0	5 999	ساتيماد
64,0	171 545 592	268 125 000	-	1 062 103	63,6	170 483 489	شركة صنع المشروبات بتونس
0,3	51 624	15 444 000	-	-	0,3	51 624	الشركة الصناعية للأجهزة و الآلات الكهربائية
0,0	181	1 100 000	-	-	0,0	181	الشركة العقارية والمساهمات
0,6	10 652	1 800 000	-	-	0,6	10 652	الشركة التونسية للصناعات الصيدلية
11,6	1 812 766	15 600 000	-	-	11,6	1 812 766	الشركة العقارية التونسية السعودية
-	-	8 677 237	-	-	-	-	سمارت تونس
0,7	299 404	40 656 000	-	-	0,7	299 404	الشركة المصرية للخزف
0,0	400	34 513 514	-	-	0,0	400	الشركة التونسية للتلا
0,9	42 325	4 636 800	-	-	0,9	42 325	الشركة التونسية للمقاولات السكنية والملاهيكية
38,0	10 705 635	28 184 091	2 095	-	38,0	10 707 730	الشركة التونسية لصناعة الورق
0,1	5 272	4 138 200	-	-	0,1	5 272	شركة النقل بواسطة الأتوبيس
0,0	100	13 200 000	-	-	0,0	100	الشركة التونسية لأسواق الجملة
0,1	51 803	39 254 475	-	420	0,1	51 383	الشركة التونسية للبلور
0,0	658	28 000 000	-	-	0,0	658	شركة الإستثمار والتنمية الصناعية والسياحية
-	-	2 000 000	-	-	-	-	الشركة التونسية للسيارات
40,1	925 854	2 307 693	-	-	40,1	925 854	الشركة التونسية للتأمين وإعادة التأمين - ستار-
1,0	1 569 441	155 375 000	-	-	1,0	1 569 441	الشركة التونسية للبنك
0,0	22	4 207 823	-	-	0,0	22	الشركة التونسية لصناعة الإطارات المطاطية
0,1	78 830	108 000 000	-	-	0,1	78 830	مجمع توصل القابضة
0,6	76 682	12 130 800	-	-	0,6	76 682	تلتات القابضة
0,1	59 729	50 000 000	-	2 000	0,1	57 729	تونس لمجنيت الألمنيوم
0,0	239	966 000	-	-	0,0	239	شركة الإستثمار تونافست
0,0	6 068	20 000 000	-	-	0,0	6 068	الشركة التونسية لإعادة التأمين
6,8	7 272 926	106 199 280	-	-	6,8	7 272 926	الخطوط التونسية
0,5	55 742	10 800 000	-	-	0,5	55 742	التونسية للإيجار المالي والفكتوريغ
0,1	20 352	36 953 847	-	-	0,1	20 352	الشركة العالمية لتوزيع السيارات الفاخرة
11,2	2 246 057	20 001 529	-	-	11,2	2 246 057	الاتحاد البنكي للتجارة و الصناعة
52,2	17 008 582	32 560 000	400	-	52,2	17 008 982	الاتحاد الدولي للبنوك
0,0	8 788	32 000 000	-	-	0,0	8 788	شركة مخابر يونيماد
30,4	9 118 347	30 000 000	-	-	30,4	9 118 347	الوفاق الدولي للبنوك