

20
24



الاسبوع الرابع

جويلية

الأحد	الاثنين	الثلاثاء	الأربعاء	الخميس	الجمعة	السبت	الأحد	الاثنين	الثلاثاء	الأربعاء	الخميس	الجمعة	السبت
	01	02	03	04	05	06	07	08	09	10	11	12	13
14	15	16	17	18	19	20	21	22	23	24	25*	26	27
28	29	30	31										

*يوم عطلة

نشاط التداول الأسبوعي و مؤشرات السوق

15,47 %

التغير السنوي

0,15 %

التغير الأسبوعي

4 417,48

مؤشر توناندكس 20

12,85 %

التغير السنوي

0,30 %

التغير الأسبوعي

9 875,03

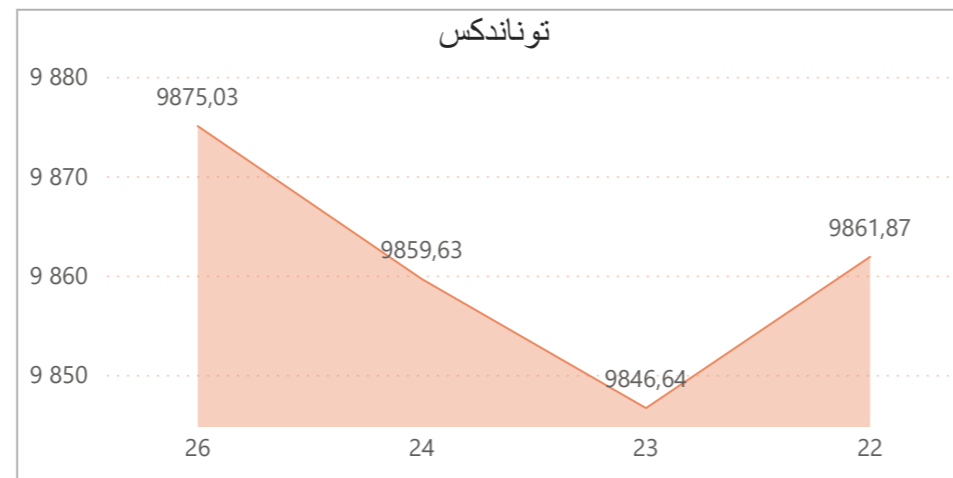
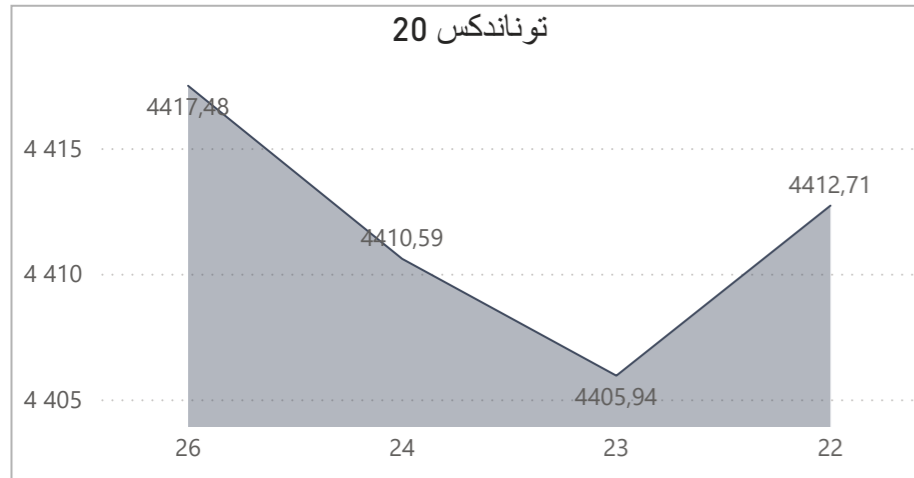
مؤشر توناندكس

6,89 %

التغير السنوي

26 146

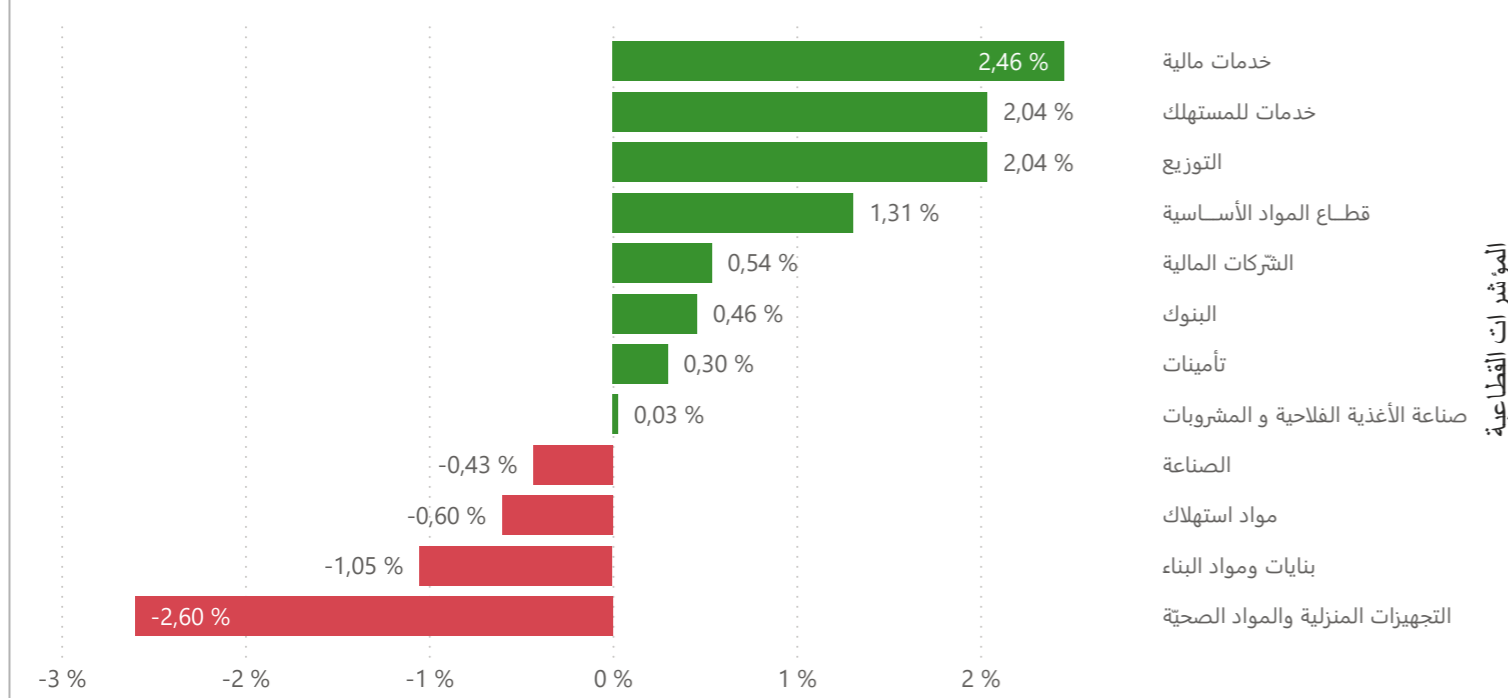
رسملة السوق بالمليون دينار



المؤشرات	مؤشر توناندكس		مؤشر توناندكس 20	
	اليوم	نسبة التغير الأسبوعي	الاقفال	نسبة التغير الأسبوعي
22	▲	0,17 %	9 861,87	0,04 %
23		-0,15 %	9 846,64	-0,15 %
24		0,13 %	9 859,63	0,11 %
26		0,16 %	9 875,03	0,16 %

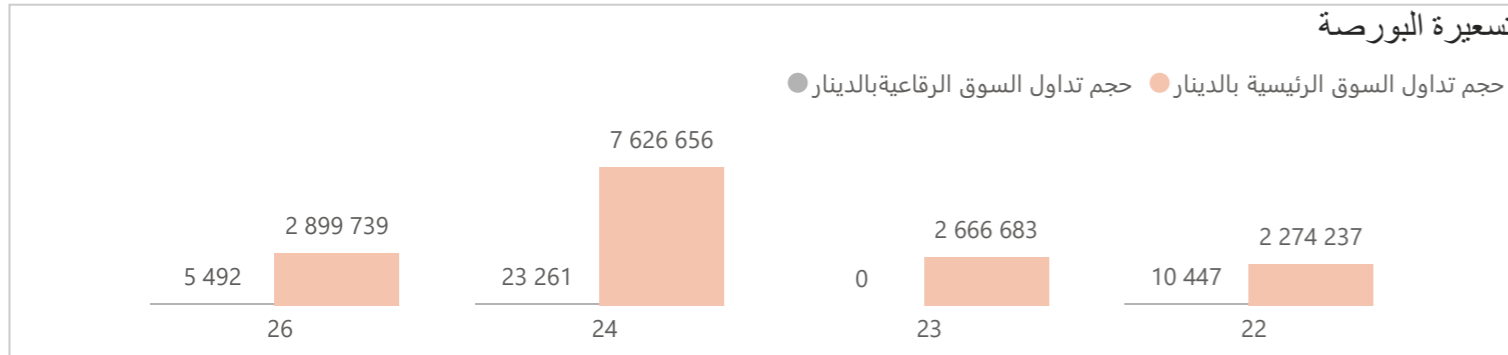
التغير	حجم التداول بالدينار
-61,35 %	89 669 486 إجمالي الأسواق
-16,74 %	15 467 315 السوق الرئيسية
1283,44 %	39 200 السوق الرقاعية
-42,14 %	42 905 السوق الموازية
-65,26 %	74 120 036 عمليات التسجيل
200,00 %	30 عمليات التصريح

التغير الأسبوعي للمؤشرات القطاعية



المؤشرات القطاعية	الحالي	السابق	التغير الأسبوعي	التغير منذ بداية السنة	الوزن في المؤشر
الشركات المالية	7 509,16	7 469,12	0,54 %	14,62 %	63,55 %
البنوك	7 006,65	6 974,85	0,46 %	14,85 %	56,96 %
تأمينات	14 678,77	14 635,35	0,30 %	3,07 %	3,70 %
خدمات مالية	11 735,04	11 452,82	2,46 %	27,77 %	2,88 %
خدمات للمستهلك	3 029,22	2 968,72	2,04 %	0,89 %	3,45 %
التوزيع	4 772,53	4 677,21	2,04 %	0,89 %	3,45 %
مواد استهلاك	8 223,64	8 273,64	-0,60 %	17,11 %	21,11 %
صناعة الأغذية والفلاحة والمشروبات	10 359,46	10 356,13	0,03 %	18,67 %	16,05 %
التجهيزات المنزلية والمواد الصحية	2 439,21	2 504,33	-2,60 %	12,34 %	5,00 %
الصناعة	1 696,15	1 703,39	-0,43 %	2,23 %	7,81 %
بنايات ومواد البناء	697,01	704,43	-1,05 %	-1,49 %	3,38 %
قطاع المواد الأساسية	4 151,96	4 098,12	1,31 %	6,32 %	2,11 %

تسعيرة البورصة



اليوم	عدد الصفقات	الكمية	حجم التداول بالدينار	% حجم التداول
22	1 336	346 741	2 284 684	14,73%
23	1 417	433 003	2 666 683	17,20%
24	1 626	784 440	7 649 918	49,33%
26	955	300 494	2 905 231	18,74%
	5 334	1 864 678	15 506 516	100,00%

عمليات التسجيل

اليوم	عدد الصفقات	الكمية	حجم التداول بالدينار	% حجم التداول
22	8	8 627	2 123 300	2,86%
23	8	2 311 767	71 768 366	96,83%
24	1	1	10	0,00%
26	3	22 836	228 360	0,31%
	20	2 343 231	74 120 036	100,00%

السوق الموازية

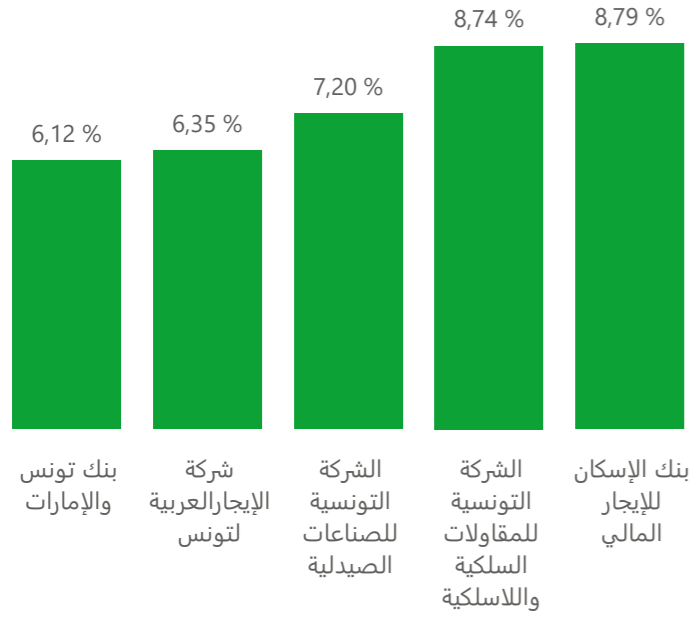
اليوم	عدد الصفقات	الكمية	حجم التداول بالدينار	% حجم التداول
22	12	5 437	8 699	20,28%
23	5	10 605	17 110	39,88%
24	10	2 729	4 421	10,30%
26	16	7 769	12 674	29,54%
	43	26 540	42 905	100,00%

التغير	عدد الأوراق المالية المتداولة
-8,18 %	4 234 452 إجمالي الأسواق
-17,59 %	1 863 992 السوق الرئيسية
149,45 %	686 السوق الرقاعية
-42,92 %	26 540 السوق الموازية
1,75 %	2 343 231 عمليات التسجيل
200,00 %	3 عمليات التصريح

النشاط الأسبوعي للشركات المدرجة بالسوق الرئيسية

المردود الأسبوعي

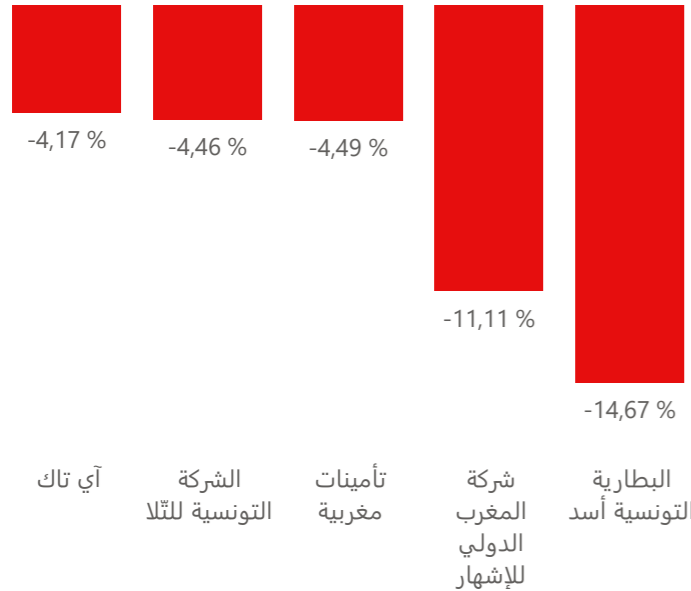
افضل مردود أسبوعي



افضل مردود أسبوعي

الشركة	مجموعة التداول	القسم	المردود الأسبوعي
بنك الإسكان المالي للإيجار	12	B	8,79 %
الشركة التونسية للمقاولات السلكية واللاسلكية	11	B	8,74 %
الشركة التونسية للصناعات الصيدلية	99	S	7,20 %
شركة الإيجار العربية لتونس	11	B	6,35 %
بنك تونس والإمارات	12	B	6,12 %

اضعف مردود أسبوعي

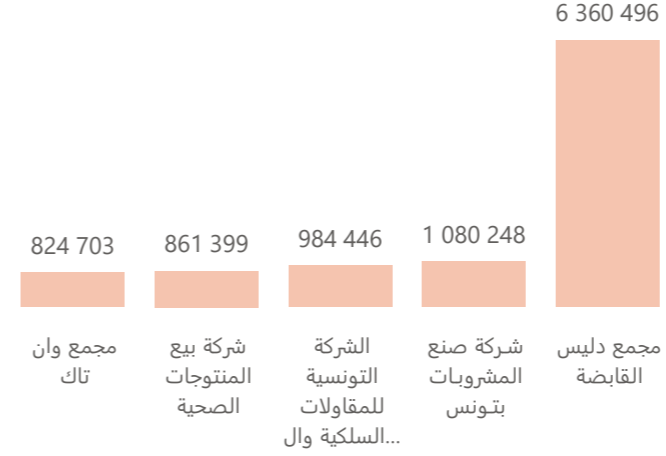


اضعف مردود أسبوعي

الشركة	مجموعة التداول	القسم	المردود الأسبوعي
البطارية التونسية أسد	99	S	-14,67 %
شركة المغرب الدولي للإشهار	99	S	-11,11 %
تأمينات مغربية	12	A	-4,49 %
الشركة التونسية للتلا	12	B	-4,46 %
آي تاك	99	S	-4,17 %

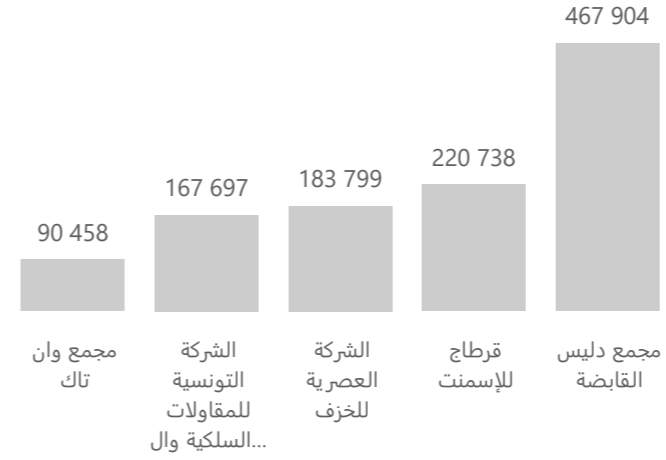
الشركات الأكثر نشاط

حجم التداول بالدينار



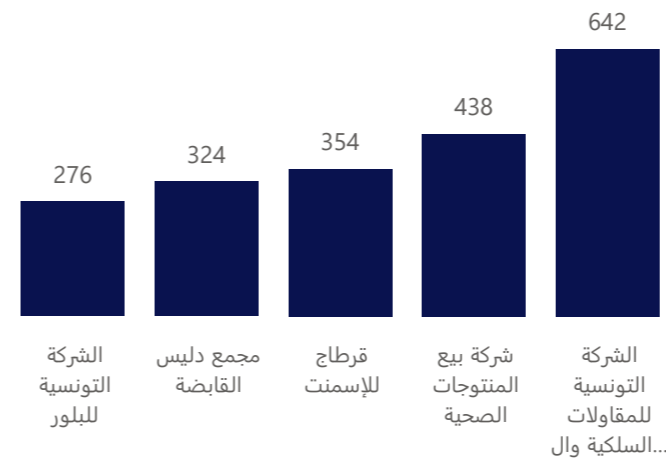
الشركة	القسم	مجموعة التداول	حجم التداول الأسبوعي بالدينار
مجمع دليس القابضة	A	11	6 360 496
شركة صنع المشروبات بتونس	A	11	1 080 248
الشركة التونسية للمقاولات السلكية واللاسلكية	B	11	984 446
شركة بيع المنتجات الصحية	A	11	861 399
مجمع وان تاك	A	11	824 703

الكمية



الشركة	القسم	مجموعة التداول	الكمية
مجمع دليس القابضة	A	11	467 904
قرطاج للإسمنت	A	11	220 738
الشركة العصرية للخزف	B	11	183 799
الشركة التونسية للمقاولات السلكية واللاسلكية	B	11	167 697
مجمع وان تاك	A	11	90 458

عدد الصفقات



الشركة	القسم	مجموعة التداول	عدد الصفقات
الشركة التونسية للمقاولات السلكية واللاسلكية	B	11	642
شركة بيع المنتجات الصحية	A	11	438
قرطاج للإسمنت	A	11	354
مجمع دليس القابضة	A	11	324
الشركة التونسية للبلور	A	11	276

المساهمة الأجنبية

محين في : 26 جويلية 2024

2024 جويلية 26 : المساهمة الأجنبية في			من 2024/07/22 الى 2024/07/26		2024 جويلية 19 : المساهمة الأجنبية في		
النسبة %	عدد الأسهم المملوكة من طرف الأجنبي	عدد الأسهم المدرجة	عدد الأسهم المتداولة		النسبة %	عدد الأسهم المملوكة من طرف الأجنبي	الشركات
			بيع	شراء			
0,1	2 763	2 223 334	-	-	0,1	2 763	أي تاك
59,2	969 288	1 637 504	-	-	59,2	969 288	آر ليكيد تونس
0,1	1 660	1 947 253	-	-	0,1	1 660	الكيمياء
0,5	146 505	30 264 000	500	-	0,5	147 005	بنك الأمان
9,5	3 650 457	38 250 000	-	-	9,5	3 650 457	الشبكة التونسية للسيارات و الخدمات
0,2	51 928	24 000 000	-	-	0,2	51 928	البطارية التونسية أسد
0,0	7	4 500 000	-	-	0,0	7	تأمينات مغربية
0,2	43 414	25 000 000	-	-	0,2	43 414	تأمينات مغربية للحياة
30,2	1 811 556	6 000 000	-	-	30,2	1 811 556	شركة أسفري للتأمين وإعادة التأمين
64,3	64 328 223	100 000 000	-	-	64,3	64 328 223	البنك العربي لتونس
0,2	13 825	5 561 635	-	-	0,2	13 825	شركة مشغل الأثاث
-	-	32 500 000	-	-	-	-	شركة الإيجار العربية لتونس
57,3	24 080 504	42 000 000	-	-	57,3	24 080 504	التجاري بنك
0,0	411	2 750 000	-	-	0,0	411	التجاري للإيجار المالي
40,7	12 205 188	30 000 000	-	-	40,7	12 205 188	بيت الإيجار المالي التونسي السعودي
-	-	2 660 000	-	-	-	-	بنك الإسكان للتأمين
0,3	122 254	47 600 000	-	-	0,3	122 254	بنك الإسكان
0,9	65 187	7 000 000	-	-	0,9	65 187	بنك الإسكان للإيجار المالي
0,2	74 244	35 700 000	2	-	0,2	74 246	بنك تونس العربي الدولي
5,5	3 513 486	64 000 000	-	-	5,5	3 513 486	البنك الوطني الفلاحي
36,6	98 844 353	270 000 000	-	-	36,6	98 844 353	البنك التونسي
0,0	2	1 000 000	-	-	0,0	2	بنك تونس والإمارات
0,4	1 224 527	343 624 940	-	-	0,4	1 224 527	قرطاج للإسمنت
2,4	108 969	4 461 532	-	-	2,4	108 969	سلكوم
0,0	1	7 000 000	-	-	0,0	1	الشركة الدولية للإيجار المالي
0,0	12 870	44 047 290	-	-	0,0	12 870	إسمنت بنزرت
0,1	17 175	18 000 000	-	-	0,1	17 175	سوتي كار
3,3	1 812 618	54 907 262	85 502	85 502	3,3	1 812 618	مجمع دليس القابضة
0,0	760	10 287 556	-	-	0,0	760	الالكتروستار
10,3	3 104 939	30 000 000	-	-	10,3	3 104 939	شركة النقل
0,1	3 130	5 050 500	-	-	0,1	3 130	السكني
25,4	2 491 260	9 801 000	250	-	25,4	2 491 510	أوروسيل
1,1	112 284	10 563 994	-	-	1,1	112 284	الشركة الصناعية العامة للمصافي
29,9	3 286 240	11 000 000	-	-	29,9	3 286 240	حنيعل للإيجار المالي
26,7	560 609	2 100 000	-	-	26,7	560 609	الصناعات الكيما نية للفلبور
36,8	5 072 776	13 784 285	-	-	36,8	5 072 776	لاتدور
7,3	1 148 455	15 777 070	-	-	7,3	1 148 455	شركة المغازة العامة
50,0	2 199 467	4 398 937	-	-	50,0	2 199 467	شركة المغرب الدولي للإشهار
0,0	186	25 345 736	-	-	0,0	186	شركة مونويري
0,0	2	10 334 430	-	-	0,0	2	مصنع الورق الخشبي بالجنوب
0,2	6 851	4 250 400	-	-	0,2	6 851	نيو بودي لاين
7,5	1 100 339	14 662 164	-	-	7,5	1 100 339	أوفيس بلاست
0,7	525 772	80 400 000	-	-	0,7	525 772	مجمع وان تاك
-	-	1 000 000	-	-	-	-	التوظيف التونسي
0,2	409 063	180 003 600	-	-	0,2	409 063	مجموعة بولينا القابضة
0,2	201 385	84 015 979	350	-	0,2	201 735	شركة بيع المنتجات الصحية
0,0	5 999	12 400 000	-	-	0,0	5 999	سنايماد
63,6	170 483 489	268 125 000	-	-	63,6	170 483 489	شركة صنع المشروبات بتونس
0,3	51 524	15 444 000	-	-	0,3	51 524	الشركة الصناعية للأجهزة و الآلات الكهربائية
0,0	181	1 100 000	-	-	0,0	181	الشركة العقارية للمساهمات
0,6	10 652	1 800 000	-	-	0,6	10 652	الشركة التونسية للصناعات الصيدلية
11,6	1 812 766	15 600 000	-	-	11,6	1 812 766	الشركة العقارية التونسية السعودية
-	-	8 677 237	-	-	-	-	سمارت تونس
0,7	296 904	40 656 000	-	-	0,7	296 904	الشركة المصرية للخزف
0,0	400	34 513 514	-	-	0,0	400	الشركة التونسية للتألا
0,9	43 005	4 636 800	3 000	-	1,0	46 005	الشركة التونسية للمقاولات السكنية والملاسلكية
38,0	10 706 730	28 184 091	-	-	38,0	10 706 730	الشركة التونسية لصناعة الورق
0,1	5 272	4 138 200	-	-	0,1	5 272	شركة النقل بواسطة الأتوبيس
0,0	100	13 200 000	-	-	0,0	100	الشركة التونسية لأسواق الجملة
0,1	50 563	39 254 475	-	-	0,1	50 563	الشركة التونسية للبلور
0,0	658	28 000 000	-	-	0,0	658	شركة الإستثمار والتنمية الصناعية والسياحية
-	-	2 000 000	-	-	-	-	الشركة التونسية للسيارات
40,1	925 854	2 307 693	-	-	40,1	925 854	الشركة التونسية للتأمين وإعادة التأمين - ستار-
1,0	1 567 841	155 375 000	-	-	1,0	1 567 841	الشركة التونسية للبنك
0,0	22	4 207 823	-	-	0,0	22	الشركة التونسية لصناعة الإطار المطاطية
0,1	78 830	108 000 000	-	-	0,1	78 830	مجمع توصل القابضة
0,7	79 039	12 130 800	-	4 180	0,6	74 859	تلتنا القابضة
0,1	57 729	50 000 000	-	-	0,1	57 729	تونس لمجنيت الأليمنوم
0,0	239	966 000	-	-	0,0	239	شركة الإستثمار تونافست
0,0	6 068	20 000 000	-	-	0,0	6 068	الشركة التونسية لإعادة التأمين
6,8	7 272 926	106 199 280	-	-	6,8	7 272 926	الخطوط التونسية
0,5	55 742	10 800 000	-	-	0,5	55 742	التونسية للإيجار المالي والفكتوريغ
0,1	20 352	36 953 847	-	-	0,1	20 352	الشركة العالمية لتوزيع السيارات الفاخرة
11,2	2 246 057	20 001 529	-	-	11,2	2 246 057	الاتحاد البنكي للتجارة و الصناعة
52,2	17 009 382	32 560 000	-	-	52,2	17 009 382	الاتحاد الدولي للبنوك
0,0	8 088	32 000 000	-	-	0,0	8 088	شركة مخابر يونيماد
30,4	9 118 347	30 000 000	-	-	30,4	9 118 347	الوفاق الدولي للبنوك