



## نشاط التداول الأسبوعي و مؤشرات السوق

16,12 %

التغير السنوي

2,04 %

التغير الأسبوعي

4 442,47

مؤشر توناندكس 20

14,16 %

التغير السنوي

2,08 %

التغير الأسبوعي

9 989,34

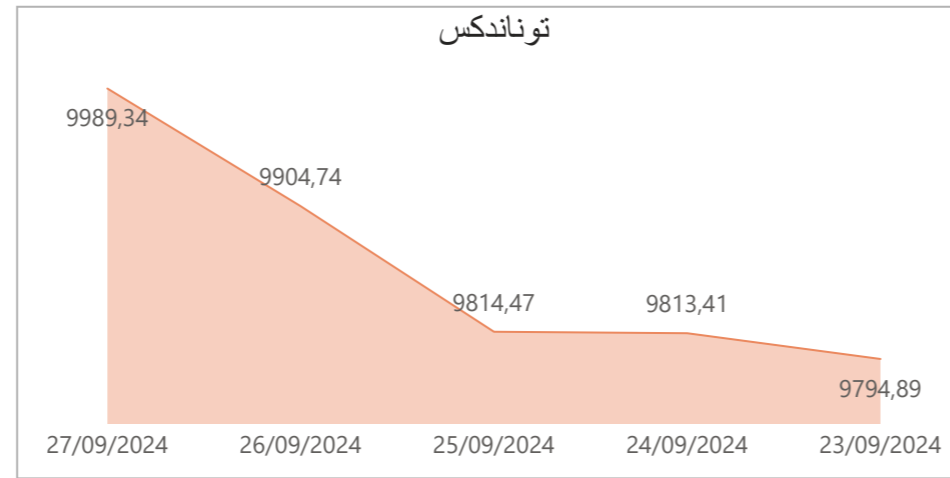
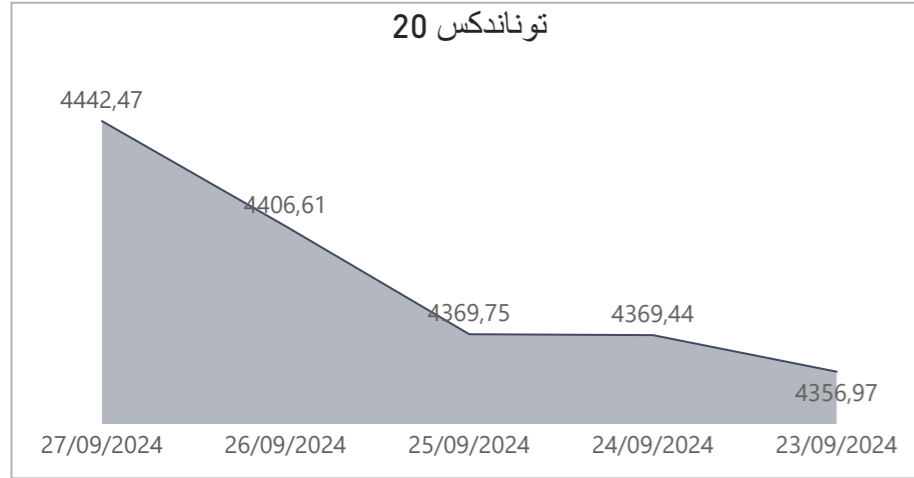
مؤشر توناندكس

8,38 %

التغير السنوي

26 513

رسملة السوق بالمليون دينار



المؤشرات	مؤشر توناندكس		مؤشر توناندكس 20	
	الاقفال	نسبة التغير الأسبوعي	الاقفال	نسبة التغير الأسبوعي
اليوم				
23/09/2024	9 794,89	0,09 %	4 356,97	0,08 %
24/09/2024	9 813,41	0,19 %	4 369,44	0,29 %
25/09/2024	9 814,47	0,01 %	4 369,75	0,01 %
26/09/2024	9 904,74	0,92 %	4 406,61	0,84 %
27/09/2024	9 989,34	0,85 %	4 442,47	0,81 %

التغير

حجم التداول بالدينار

23,76 %

42 115 674

إجمالي الأسواق

42,74 %

22 702 619

السوق الرئيسية

36,41 %

491 269

السوق الرقاعية

-76,39 %

30 507

السوق الموازية

7,11 %

18 891 280

عمليات التسجيل

-100,00 %

0

عمليات التصريح

التغير

عدد الأوراق المالية المتداولة

55,87 %

4 259 117

إجمالي الأسواق

9,08 %

2 366 744

السوق الرئيسية

-29,97 %

8 042

السوق الرقاعية

-59,68 %

17 094

السوق الموازية

266,92 %

1 867 237

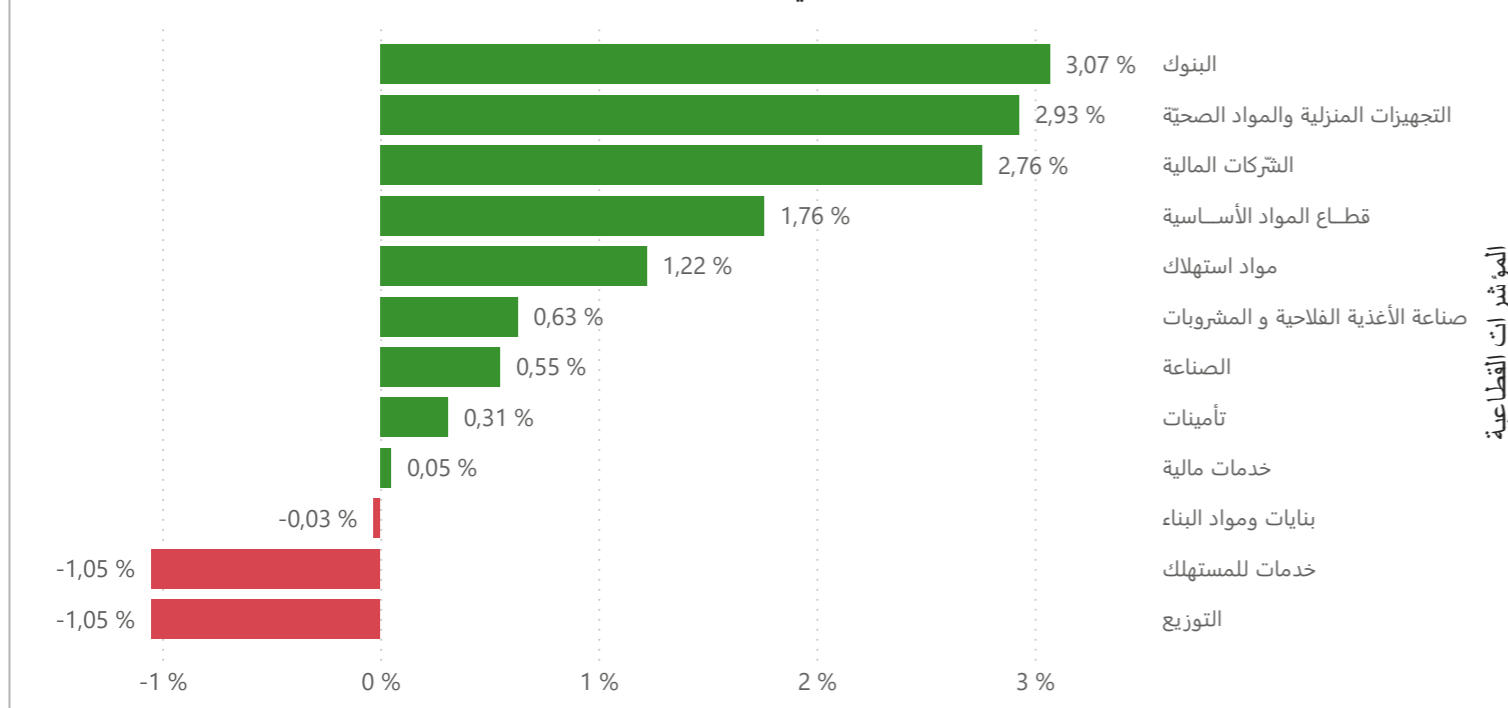
عمليات التسجيل

-100,00 %

0

عمليات التصريح

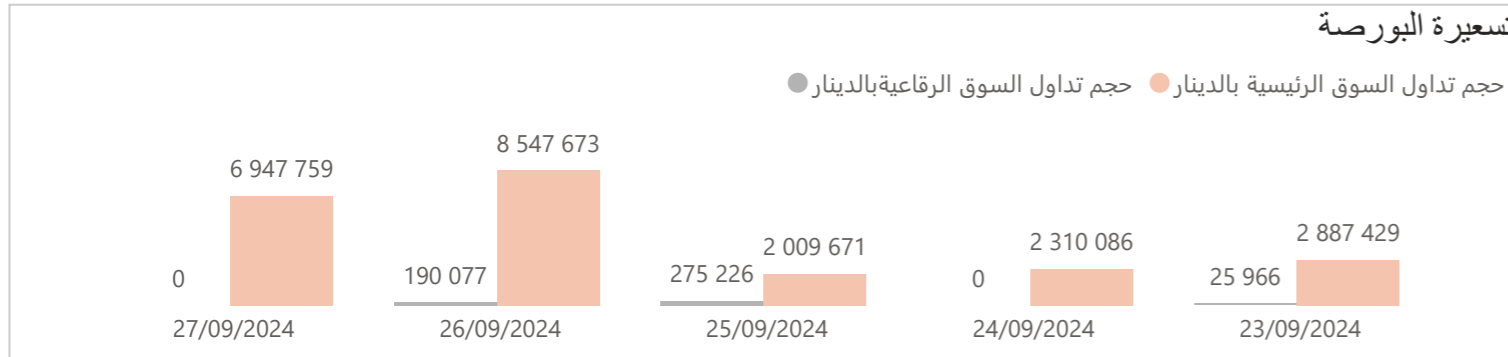
### التغير الأسبوعي للمؤشرات القطاعية



المؤشرات القطاعية

المؤشرات القطاعية	الحالي	السابق	التغير الأسبوعي	التغير منذ بداية السنة	الوزن في المؤشر
الشركات المالية	7 582,63	7 378,87	2,76 %	15,74 %	63,51 %
البنوك	7 075,81	6 865,32	3,07 %	15,98 %	56,93 %
تأمينات	14 528,86	14 483,30	0,31 %	2,02 %	3,63 %
خدمات مالية	12 131,37	12 124,95	0,05 %	32,08 %	2,95 %
خدمات للمستهلك	3 091,17	3 124,06	-1,05 %	2,95 %	3,48 %
التوزيع	4 870,12	4 921,95	-1,05 %	2,95 %	3,48 %
مواد استهلاك	8 297,25	8 197,02	1,22 %	18,16 %	21,04 %
صناعة الأغذية الفلاحية والمشروبات	10 224,97	10 161,25	0,63 %	17,13 %	15,68 %
التجهيزات المنزلية والمواد الصحية	2 633,92	2 558,82	2,93 %	21,31 %	5,30 %
الصناعة	1 690,44	1 681,17	0,55 %	1,89 %	7,70 %
بنائات ومواد البناء	701,08	701,28	-0,03 %	-0,91 %	3,36 %
قطاع المواد الأساسية	4 509,26	4 431,30	1,76 %	15,47 %	2,27 %

### تسعيرة البورصة



اليوم	عدد الصفقات	الكمية	حجم التداول بالدينار	% حجم التداول
23/09/2024	1 353	431 936	2 913 395	12,56%
24/09/2024	1 159	362 456	2 310 086	9,96%
25/09/2024	1 399	366 981	2 284 897	9,85%
26/09/2024	2 532	525 663	8 737 751	37,67%
27/09/2024	2 055	687 750	6 947 759	29,96%
<b>المجموع</b>	<b>8 498</b>	<b>2 374 786</b>	<b>23 193 887</b>	<b>100,00%</b>

### عمليات التسجيل

اليوم	عدد الصفقات	الكمية	حجم التداول بالدينار	% حجم التداول
23/09/2024	3	3 004	35 987	0,19%
24/09/2024	10	1 180 321	15 832 111	83,81%
25/09/2024	2	584 160	1 135 932	6,01%
26/09/2024	19	63 985	249 174	1,32%
27/09/2024	3	35 767	1 638 076	8,67%
<b>المجموع</b>	<b>37</b>	<b>1 867 237</b>	<b>18 891 280</b>	<b>100,00%</b>

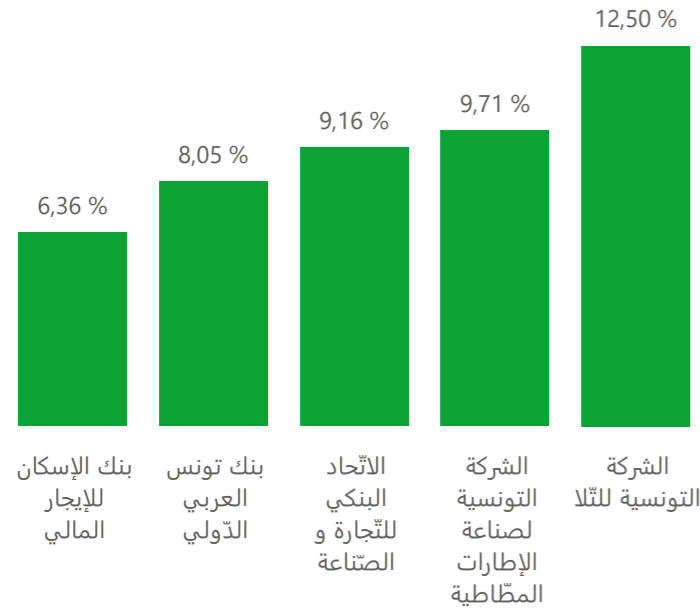
### السوق الموازية

اليوم	عدد الصفقات	الكمية	حجم التداول بالدينار	% حجم التداول
23/09/2024	3	160	285	0,93%
24/09/2024	6	7 030	12 513	41,02%
25/09/2024	16	7 961	13 773	45,15%
26/09/2024	2	100	177	0,58%
27/09/2024	6	1 843	3 759	12,32%
<b>المجموع</b>	<b>33</b>	<b>17 094</b>	<b>30 507</b>	<b>100,00%</b>

## النشاط الأسبوعي للشركات المدرجة بالسوق الرئيسية

### المردود الأسبوعي

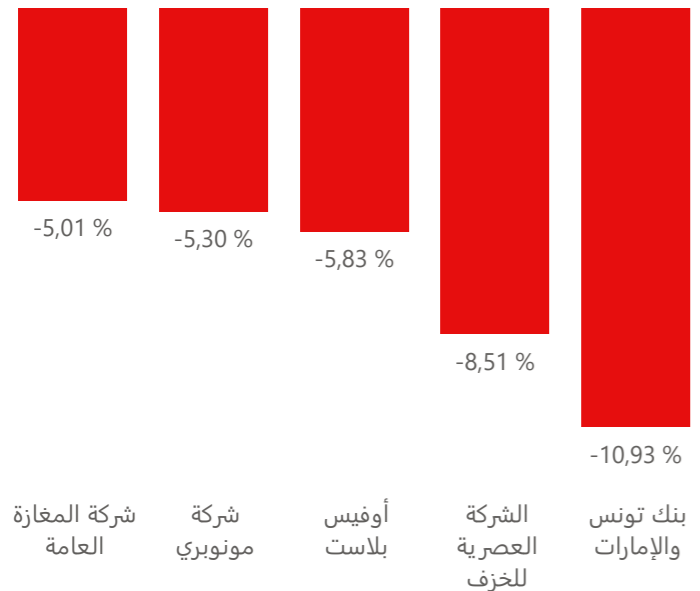
#### افضل مردود أسبوعي



#### افضل مردود أسبوعي

الشركة	مجموعة التداول	سعر الاقفال	المردود الأسبوعي
الشركة التونسية للتلا	12	1,350	12,50 %
الشركة التونسية لصناعة الإطارات المطاطية	12	4,180	9,71 %
الاتحاد البنكي للتجارة و الصناعات	12	24,560	9,16 %
بنك تونس العربي الدولي	11	108,910	8,05 %
بنك الإسكان للإيجار المالي	12	4,350	6,36 %

#### اضعف مردود أسبوعي

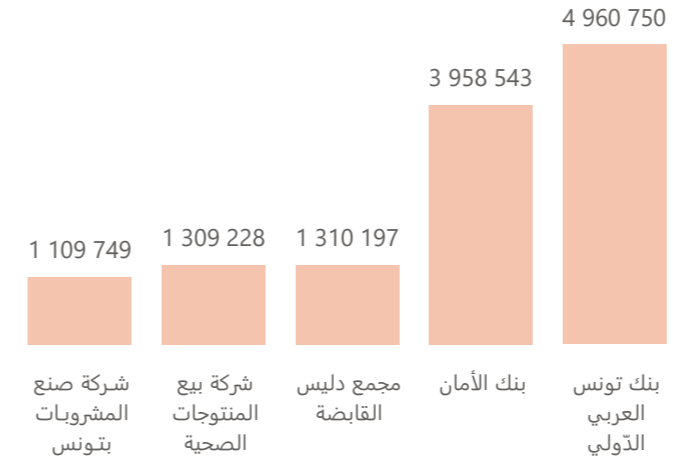


#### اضعف مردود أسبوعي

الشركة	مجموعة التداول	سعر الاقفال	المردود الأسبوعي
بنك تونس والإمارات	12	4,400	-10,93 %
الشركة العصرية للخزف	11	0,430	-8,51 %
أوفيس بلاست	12	0,970	-5,83 %
شركة مونوبري	12	3,930	-5,30 %
شركة المغازة العامة	12	7,390	-5,01 %

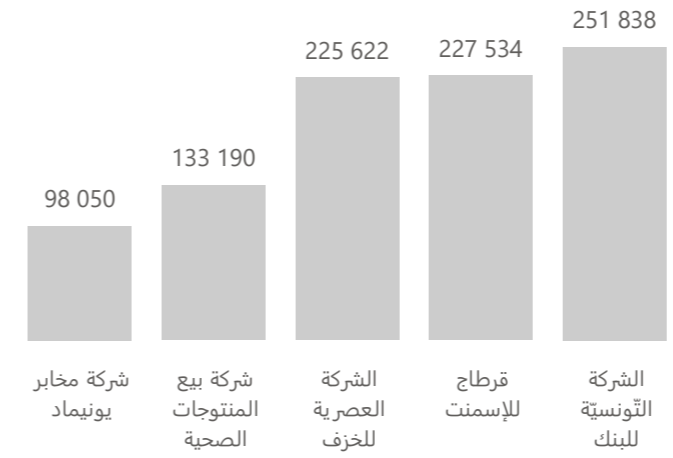
### الشركات الأكثر نشاط

#### حجم التداول بالدينار



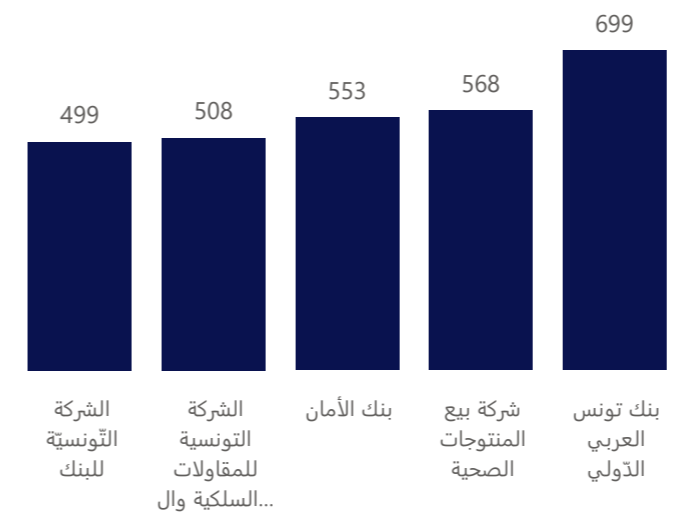
الشركة	القسم	مجموعة التداول	حجم التداول الأسبوعي بالدينار
بنك تونس العربي الدولي	A	11	4 960 750
بنك الأمان	A	11	3 958 543
مجمع دليس القابضة	A	11	1 310 197
شركة بيع المنتجات الصحية	A	11	1 309 228
شركة صنع المشروبات بتونس	A	11	1 109 749

#### الكمية



الشركة	القسم	مجموعة التداول	الكمية
الشركة التونسية للبنك	A	11	251 838
قرطاج للإسمنت	A	11	227 534
الشركة العصرية للخزف	B	11	225 622
شركة بيع المنتجات الصحية	A	11	133 190
شركة مخابر يونيماد	A	11	98 050

#### عدد الصفقات



الشركة	القسم	مجموعة التداول	عدد الصفقات
بنك تونس العربي الدولي	A	11	699
شركة بيع المنتجات الصحية	A	11	568
بنك الأمان	A	11	553
الشركة التونسية للمقاولات السلكية واللاسلكية	B	11	508
الشركة التونسية للبنك	A	11	499



المساهمة الأجنبية

محين في : 27 سبتمبر 2024

المساهمة الأجنبية في : 27 سبتمبر 2024			من 2024/09/23 الى 2024/09/27		المساهمة الأجنبية في : 20 سبتمبر 2024		
النسبة %	عدد الأسهم المملوكة من طرف الأجنبي	عدد الأسهم المدرجة	عدد الأسهم المتداولة		النسبة %	عدد الأسهم المملوكة من طرف الأجنبي	الشركات
			بيع	شراء			
0,1	2 763	2 223 334	-	-	0,1	2 763	أي تاك
59,2	969 288	1 637 504	-	-	59,2	969 288	أر ليكيد تونس
0,0	1 660	3 947 253	-	-	0,1	1 660	الكيمياء
0,5	149 884	30 264 000	-	500	0,5	149 384	بنك الأمان
9,3	3 563 112	38 250 000	50	-	9,3	3 563 162	الشبكة التونسية للسيارات و الخدمات
0,2	51 928	24 000 000	-	-	0,2	51 928	البطارية التونسية أسد
0,0	7	4 500 000	-	-	0,0	7	تأمينات مغربية
0,2	43 414	25 000 000	7 000	-	0,2	50 414	تأمينات مغربية للحياة
30,2	1 811 556	6 000 000	-	-	30,2	1 811 556	شركة أسري للتأمين وإعادة التأمين
64,3	64 328 223	100 000 000	-	-	64,3	64 328 223	البنك العربي لتونس
0,2	13 825	5 561 635	-	-	0,2	13 825	شركة مشغل الأثاث
-	-	32 500 000	-	-	-	-	شركة الإيجار العربية لتونس
57,4	24 087 590	42 000 000	-	-	57,4	24 087 590	التجاري بنك
0,0	411	2 750 000	-	-	0,0	411	التجاري للإيجار المالي
40,7	12 205 188	30 000 000	-	-	40,7	12 205 188	بيت الإيجار المالي التونسي السعودي
-	-	2 660 000	-	-	-	-	بنك الإسكان للتأمين
0,3	120 233	47 600 000	-	-	0,3	120 233	بنك الإسكان
0,9	65 187	7 000 000	-	-	0,9	65 187	بنك الإسكان للإيجار المالي
0,2	73 966	35 700 000	279	2	0,2	74 243	بنك تونس العربي الدولي
5,5	3 514 151	64 000 000	-	-	5,5	3 514 151	البنك الوطني الفلاحي
36,6	98 845 778	270 000 000	-	1 000	36,6	98 844 778	البنك التونسي
0,0	2	1 000 000	-	-	0,0	2	بنك تونس والإمارات
0,3	1 091 346	343 624 940	-	-	0,3	1 091 346	قرطاج للإسمنت
2,4	108 969	4 461 532	-	-	2,4	108 969	سلكوم
0,0	1	7 000 000	-	-	0,0	1	الشركة الدولية للإيجار المالي
0,0	12 870	44 047 290	-	-	0,0	12 870	إسمنت بنزرت
0,1	17 046	18 000 000	-	200	0,1	16 846	سيتي كار
3,5	1 945 618	54 907 262	-	-	3,5	1 945 618	مجمع دليس القابضة
10,4	3 105 439	30 000 000	-	-	10,4	3 105 439	شركة النقل
0,1	3 130	5 050 500	-	-	0,1	3 130	السكنى
25,4	2 490 615	9 801 000	-	-	25,4	2 490 615	أوروسيل
1,1	112 284	10 563 994	-	-	1,1	112 284	الشركة الصناعية العامة للمصافي
20,0	2 202 230	11 000 000	-	-	20,0	2 202 230	حنبل للإيجار المالي
26,7	560 859	2 100 000	-	250	26,7	560 609	الصناعات الكيماوية للفيلور
36,8	5 072 776	13 784 285	-	-	36,8	5 072 776	لاتدور
7,3	1 148 455	15 777 070	-	-	7,3	1 148 455	شركة المغازة العامة
0,0	186	25 345 736	-	-	0,0	186	شركة مونويري
0,0	2	10 334 430	-	-	0,0	2	مصنع الورق الخشبي بالجنوب
0,2	6 851	4 250 400	-	-	0,2	6 851	نيو بودي لاين
7,5	1 100 339	14 662 164	-	-	7,5	1 100 339	أوفيس بلاست
0,3	278 909	80 400 000	-	1 000	0,3	277 909	مجمع وان تاك
-	-	1 000 000	-	-	-	-	التوظيف التونسي
0,2	404 663	180 003 600	-	-	0,2	404 663	مجموعة بولينا القابضة
0,2	196 535	84 015 979	-	150	0,2	196 385	شركة بيع المنتجات الصحية
0,0	5 999	12 400 000	-	-	0,0	5 999	ساتيماد
64,0	171 699 231	268 125 000	-	-	64,0	171 699 231	شركة صنع المشروبات بتونس
0,3	51 444	15 444 000	-	-	0,3	51 444	الشركة الصناعية للأجهزة و الآلات الكهربائية
0,0	181	1 100 000	-	-	0,0	181	الشركة العقارية وللمساهمات
0,6	10 652	1 800 000	-	-	0,6	10 652	الشركة التونسية للصناعات الصيدلانية
11,6	1 812 766	15 600 000	-	-	11,6	1 812 766	الشركة العقارية التونسية السعودية
-	-	8 677 237	-	-	-	-	سمارت تونس
0,7	266 071	40 656 000	33 333	-	0,7	299 404	الشركة المصرية للخزف
0,0	400	34 513 514	-	-	0,0	400	الشركة التونسية للتلا
0,8	38 170	4 636 800	-	-	0,8	38 170	الشركة التونسية للمقاولات السلكية واللاسلكية
38,0	10 705 635	28 184 091	-	-	38,0	10 705 635	الشركة التونسية لصناعة الورق
0,1	5 547	4 138 200	-	-	0,1	5 547	شركة النقل بواسطة الأتوبيس
0,0	100	13 200 000	-	-	0,0	100	الشركة التونسية لأسواق الجملة
0,1	51 556	39 254 475	-	-	0,1	51 556	الشركة التونسية للبلور
0,0	658	28 000 000	-	-	0,0	658	شركة الاستثمار والتنمية الصناعية والسياحية
-	-	2 000 000	-	-	-	-	الشركة التونسية للسيارات
40,1	925 854	2 307 693	-	-	40,1	925 854	الشركة التونسية للتأمين وإعادة التأمين - ستار-
1,0	1 569 441	155 375 000	-	-	1,0	1 569 441	الشركة التونسية للبنك
0,0	22	4 207 823	-	-	0,0	22	الشركة التونسية لصناعة الإطارات المطاطية
0,1	78 830	108 000 000	-	-	0,1	78 830	مجمع تواصل القابضة
0,7	82 959	12 130 800	-	3 400	0,7	79 559	تلنت القابضة
0,1	60 729	50 000 000	-	-	0,1	60 729	تونس لمجنبات الألبوميوم
0,0	239	966 000	-	-	0,0	239	شركة الاستثمار تونانفست
0,0	6 068	20 000 000	-	-	0,0	6 068	الشركة التونسية لإعادة التأمين
6,8	7 272 926	106 199 280	-	-	6,8	7 272 926	الخطوط التونسية
0,5	55 742	10 800 000	-	-	0,5	55 742	التونسية للإيجار المالي والفكتوريينغ
0,1	20 352	36 953 847	-	-	0,1	20 352	الشركة العالمية لتوزيع السيارات القابضة
11,2	2 246 057	20 001 529	-	-	11,2	2 246 057	الاتحاد البنكي للتجارة و الصناعة
52,2	17 008 656	32 560 000	-	4	52,2	17 008 652	الاتحاد الدولي للبنوك
0,0	6 834	32 000 000	-	-	0,0	6 834	شركة مخابر يونيماد
30,4	9 118 347	30 000 000	-	-	30,4	9 118 347	الوفاق الدولي للبنوك