

20  
24



جويلية

من 29 جويلية الى 2 اوت 2024

اوت

الأحد	الاثنين	الثلاثاء	الأربعاء	الخميس	الجمعة	السبت	الأحد	الاثنين	الثلاثاء	الأربعاء	الخميس	الجمعة	السبت
	01	02	03	04	05	06					01	02	03
14	15	16	17	18	19	20	11	12	13	14	15	16	17
28	29	30	31				25	26	27	28	29	30	31

## نشاط التداول الأسبوعي و مؤشرات السوق

14,44 %  
التغير السنوي

-0,89 %  
التغير الأسبوعي

4 378,25  
مؤشر توناندكس 20

11,98 %  
التغير السنوي

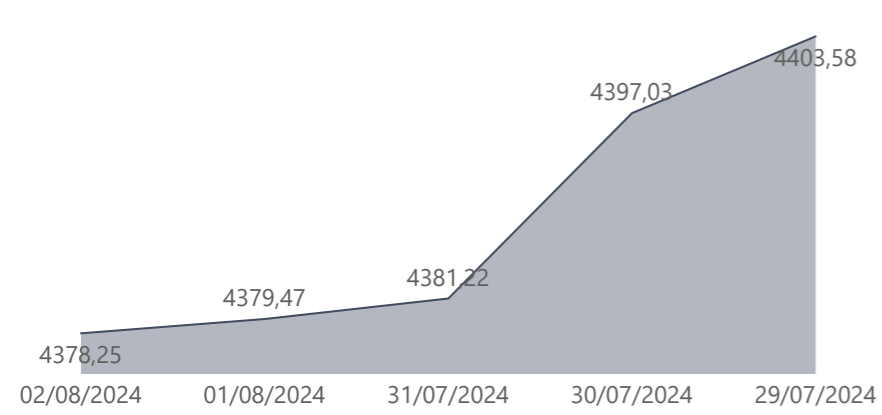
-0,77 %  
التغير الأسبوعي

9 799,19  
مؤشر توناندكس

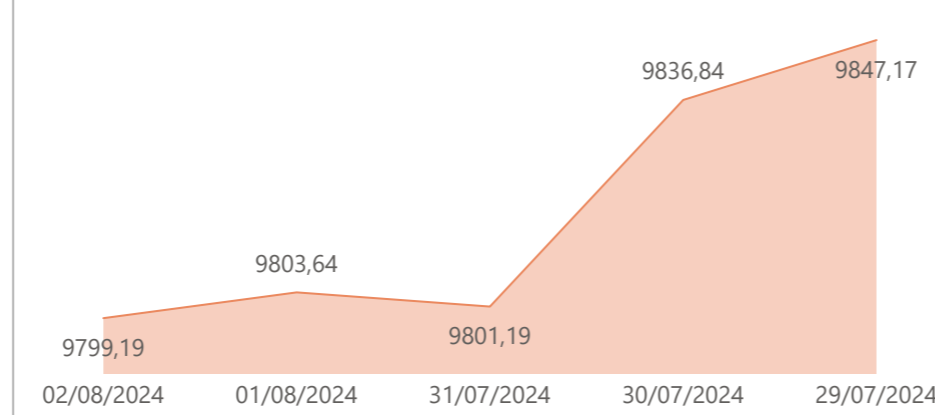
6,02 %  
التغير السنوي

25 935  
رسملة السوق بالمليون دينار

توناندكس 20



توناندكس



المؤشرات	مؤشر توناندكس		مؤشر توناندكس 20	
	الاقفال	نسبة التغير الأسبوعي	الاقفال	نسبة التغير الأسبوعي
اليوم				
29/07/2024	9 847,17	-0,28 %	4 403,58	-0,31 %
30/07/2024	9 836,84	-0,10 %	4 397,03	-0,15 %
31/07/2024	9 801,19	-0,36 %	4 381,22	-0,36 %
01/08/2024	9 803,64	0,02 %	4 379,47	-0,04 %
02/08/2024	9 799,19	-0,05 %	4 378,25	-0,03 %

التغير

حجم التداول بالدينار

-45,85 %

48 556 082

إجمالي الأسواق

93,41 %

29 914 994

السوق الرئيسية

-36,32 %

24 965

السوق الرقاعية

265,48 %

156 808

السوق الموازية

-75,10 %

18 459 315

عمليات التسجيل

-100,00 %

0

عمليات التصريح

التغير

عدد الأوراق المالية المتداولة

-5,42 %

4 004 936

إجمالي الأسواق

64,15 %

3 059 794

السوق الرئيسية

187,17 %

1 970

السوق الرقاعية

171,51 %

72 060

السوق الموازية

-62,82 %

871 112

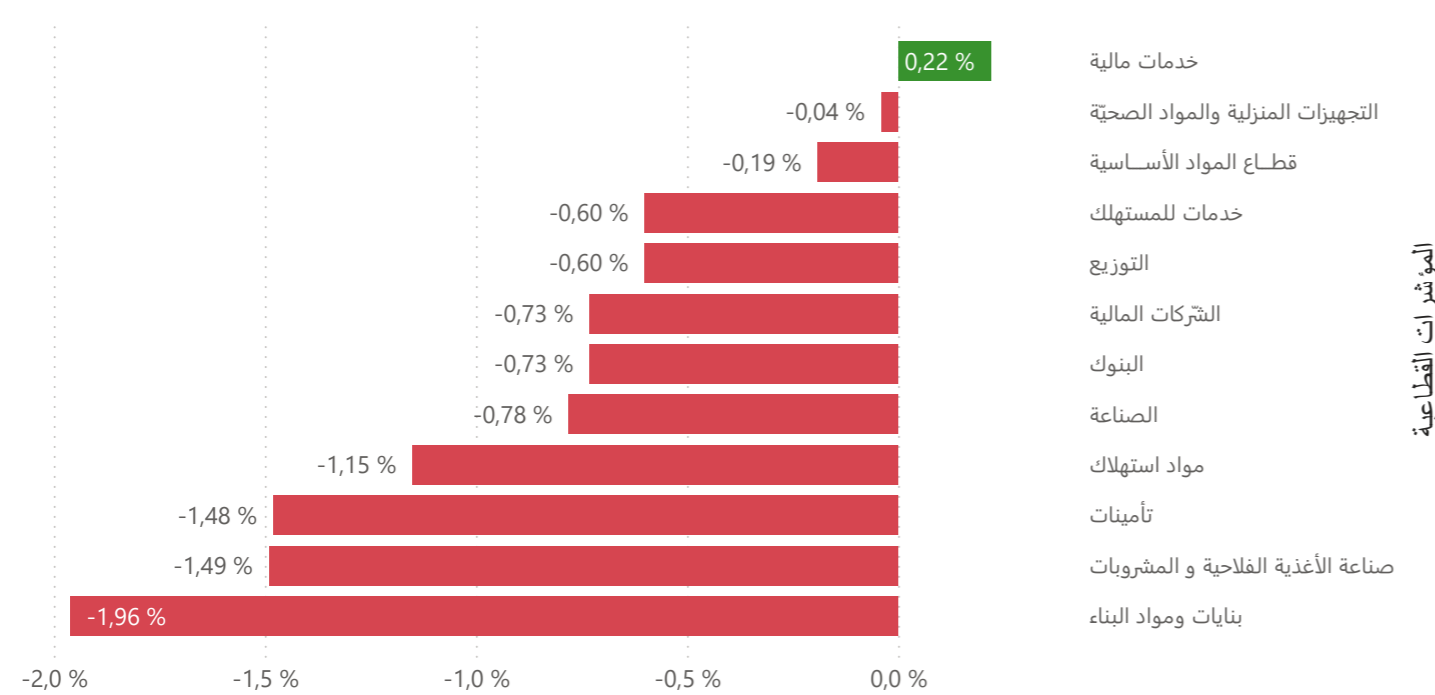
عمليات التسجيل

-100,00 %

0

عمليات التصريح

التغير الأسبوعي للمؤشرات القطاعية

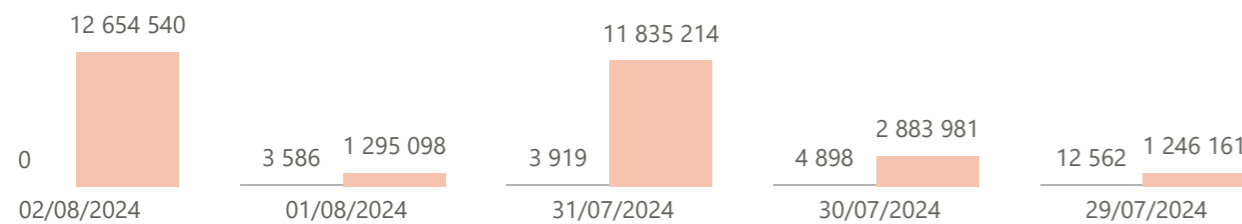


المؤشرات القطاعية

المؤشرات القطاعية	الحالي	السابق	التغير الأسبوعي	التغير منذ بداية السنة	الوزن في المؤشر
الشركات المالية	7 454,07	7 509,16	-0,73 %	13,77 %	63,58 %
البنوك	6 955,27	7 006,65	-0,73 %	14,01 %	56,99 %
تأمينات	14 461,03	14 678,77	-1,48 %	1,54 %	3,68 %
خدمات مالية	11 761,29	11 735,04	0,22 %	28,05 %	2,91 %
خدمات للمستهلك	3 011,04	3 029,22	-0,60 %	0,29 %	3,46 %
التوزيع	4 743,88	4 772,53	-0,60 %	0,29 %	3,46 %
مواد استهلاك	8 128,85	8 223,64	-1,15 %	15,76 %	21,02 %
صناعة الأغذية والفلاحة والمشروبات	10 205,40	10 359,46	-1,49 %	16,91 %	15,94 %
التجهيزات المنزلية والمواد الصحية	2 438,13	2 439,21	-0,04 %	12,30 %	5,02 %
الصناعة	1 682,87	1 696,15	-0,78 %	1,43 %	7,81 %
بنابات ومواد البناء	683,33	697,01	-1,96 %	-3,42 %	3,34 %
قطاع المواد الأساسية	4 143,98	4 151,96	-0,19 %	6,12 %	2,12 %

تسعيرة البورصة

● حجم تداول السوق الرقاعية بالدينار ● حجم تداول السوق الرئيسية بالدينار



تسعيرة البورصة

اليوم	عدد الصفقات	الكمية	حجم التداول بالدينار	% حجم التداول
29/07/2024	784	171 763	1 258 723	4,20%
30/07/2024	929	408 797	2 888 879	9,65%
31/07/2024	931	1 866 084	11 839 133	39,54%
01/08/2024	876	235 275	1 298 684	4,34%
02/08/2024	914	379 845	12 654 540	42,27%
<b>المجموع</b>	<b>4 434</b>	<b>3 061 764</b>	<b>29 939 959</b>	<b>100,00%</b>

عمليات التسجيل

اليوم	عدد الصفقات	الكمية	حجم التداول بالدينار	% حجم التداول
29/07/2024	1	3 000	21 900	0,12%
30/07/2024	9	842 909	17 845 075	96,67%
31/07/2024	4	9 300	156 000	0,85%
01/08/2024	2	13 900	426 000	2,31%
02/08/2024	4	2 003	10 340	0,06%
<b>المجموع</b>	<b>20</b>	<b>871 112</b>	<b>18 459 315</b>	<b>100,00%</b>

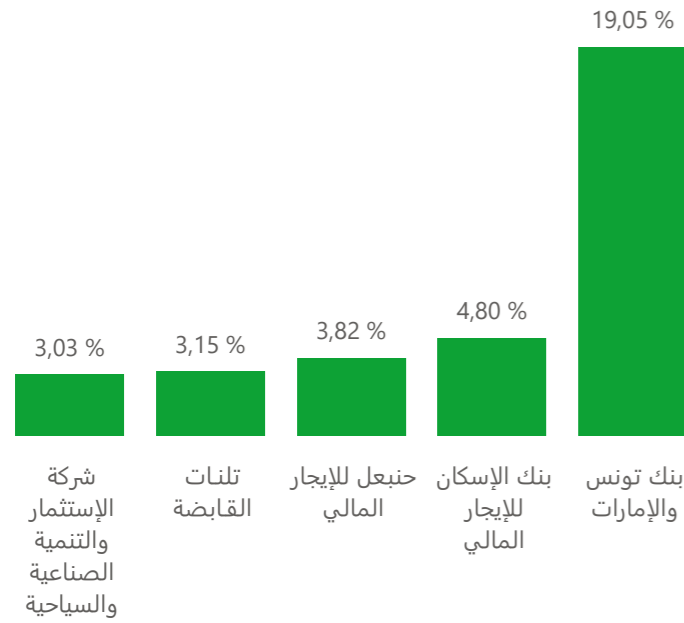
السوق الموازية

اليوم	عدد الصفقات	الكمية	حجم التداول بالدينار	% حجم التداول
29/07/2024	0	0	0	0,00%
30/07/2024	30	25 381	42 386	27,03%
31/07/2024	13	3 763	6 297	4,02%
01/08/2024	26	24 151	40 815	26,03%
02/08/2024	29	18 765	67 310	42,92%
<b>المجموع</b>	<b>98</b>	<b>72 060</b>	<b>156 808</b>	<b>100,00%</b>

## النشاط الأسبوعي للشركات المدرجة بالسوق الرئيسية

### المردود الأسبوعي

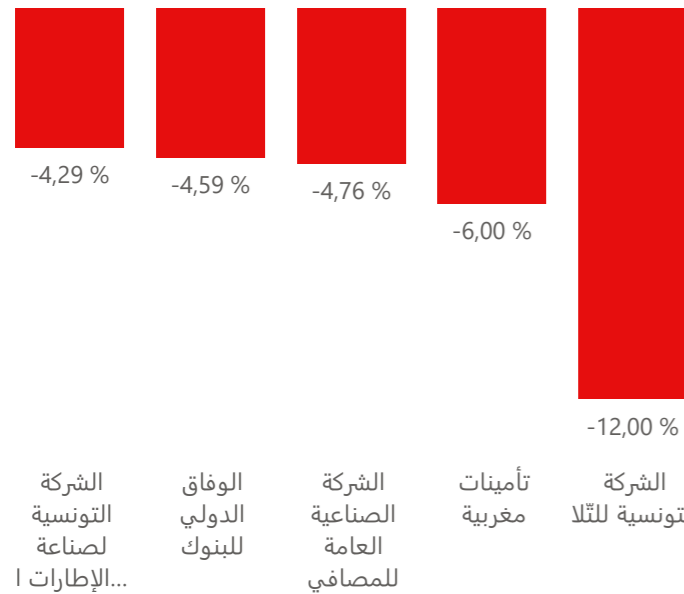
#### افضل مردود أسبوعي



#### افضل مردود أسبوعي

الشركة	مجموعة التداول	القسم	المردود الأسبوعي
بنك تونس والإمارات	12	B	19,05 %
بنك الإسكان للإيجار المالي	12	B	4,80 %
حنبل للإيجار المالي	12	B	3,82 %
تلتات القابضة	11	B	3,15 %
شركة الإستثمار والتنمية الصناعية والسياحية	12	A	3,03 %

#### اضعف مردود أسبوعي

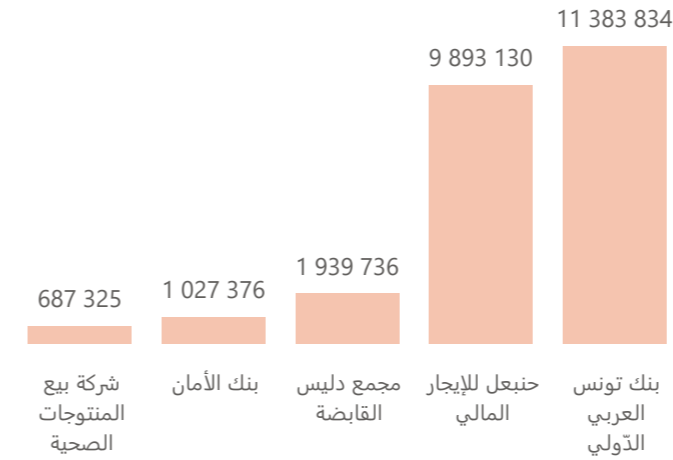


#### اضعف مردود أسبوعي

الشركة	مجموعة التداول	القسم	المردود الأسبوعي
الشركة التونسية للتلا	12	B	-12,00 %
تأمينات مغربية	12	A	-6,00 %
الشركة الصناعية العامة للمصافي	99	S	-4,76 %
الوفاق الدولي للبنوك	12	A	-4,59 %
الشركة التونسية لصناعة الإطارات المطاطية	12	B	-4,29 %

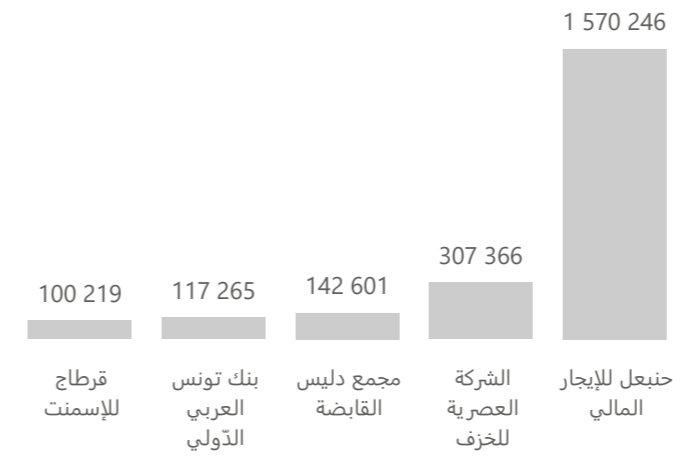
### الشركات الأكثر نشاط

#### حجم التداول بالدينار



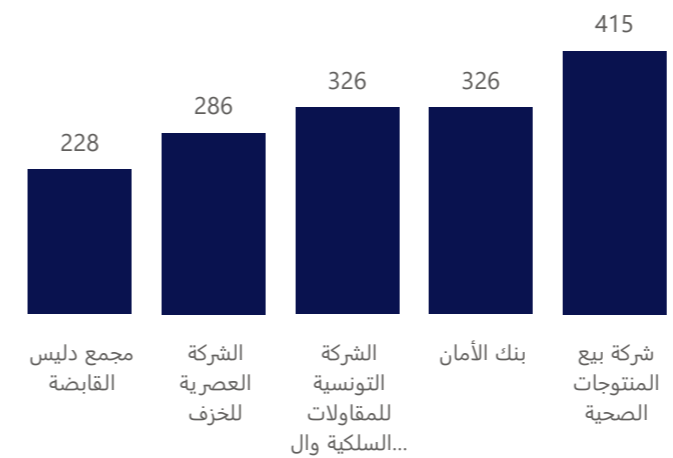
الشركة	القسم	مجموعة التداول	حجم التداول الأسبوعي بالدينار
بنك تونس العربي الدولي	A	11	11 383 834
حنبل للإيجار المالي	B	12	9 893 130
مجمع دليس القابضة	A	11	1 939 736
بنك الأمان	A	11	1 027 376
شركة بيع المنتجات الصحية	A	11	687 325

#### الكمية



الشركة	القسم	مجموعة التداول	الكمية
حنبل للإيجار المالي	B	12	1 570 246
الشركة العصرية للخزف	B	11	307 366
مجمع دليس القابضة	A	11	142 601
بنك تونس العربي الدولي	A	11	117 265
قرطاج للإسمنت	A	11	100 219

#### عدد الصفقات



الشركة	القسم	مجموعة التداول	عدد الصفقات
شركة بيع المنتجات الصحية	A	11	415
بنك الأمان	A	11	326
الشركة التونسية للمقاولات السلكية واللاسلكية	B	11	326
الشركة العصرية للخزف	B	11	286
مجمع دليس القابضة	A	11	228



المساهمة الأجنبية

محين في : 02 اوت 2024

المساهمة الأجنبية في : 02 اوت 2024			من 2024/07/29 الى 2024/08/02		المساهمة الأجنبية في : 26 جويلية 2024		
النسبة %	عدد الأسهم المملوكة من طرف الأجنبي	عدد الأسهم المدرجة	عدد الأسهم المتداولة		النسبة %	عدد الأسهم المملوكة من طرف الأجنبي	الشركات
			بيع	شراء			
0,1	2 763	2 223 334	-	-	0,1	2 763	أي تاك
59,2	969 288	1 637 504	-	-	59,2	969 288	آر ليكيد تونس
0,1	1 660	1 947 253	-	-	0,1	1 660	الكيمياء
0,5	146 505	30 264 000	-	-	0,5	146 505	بنك الأمان
9,5	3 650 457	38 250 000	-	-	9,5	3 650 457	الشبكة التونسية للسيارات و الخدمات
0,2	51 928	24 000 000	-	-	0,2	51 928	البطارية التونسية أسد
0,0	7	4 500 000	-	-	0,0	7	تأمينات مغربية
0,2	43 414	25 000 000	-	-	0,2	43 414	تأمينات مغربية للحياة
30,2	1 811 556	6 000 000	-	-	30,2	1 811 556	شركة أسيري للتأمين وإعادة التأمين
64,3	64 328 223	100 000 000	-	-	64,3	64 328 223	البنك العربي لتونس
0,2	13 825	5 561 635	-	-	0,2	13 825	شركة مشغل الأثاث
-	-	32 500 000	-	-	-	-	شركة الإيجار العربية لتونس
57,3	24 080 504	42 000 000	-	-	57,3	24 080 504	التجاري بنك
0,0	411	2 750 000	-	-	0,0	411	التجاري للإيجار المالي
40,7	12 205 188	30 000 000	-	-	40,7	12 205 188	بيت الإيجار المالي التونسي السعودي
-	-	2 660 000	-	-	-	-	بنك الإسكان للتأمين
0,3	122 254	47 600 000	-	-	0,3	122 254	بنك الإسكان
0,9	65 187	7 000 000	-	-	0,9	65 187	بنك الإسكان للإيجار المالي
0,2	74 243	35 700 000	1	-	0,2	74 244	بنك تونس العربي الدولي
5,5	3 513 486	64 000 000	-	-	5,5	3 513 486	البنك الوطني الفلاحي
36,6	98 842 953	270 000 000	1 400	-	36,6	98 844 353	البنك التونسي
0,0	2	1 000 000	-	-	0,0	2	بنك تونس والإمارات
0,4	1 224 527	343 624 940	-	-	0,4	1 224 527	قرطاج للإسمنت
2,4	108 969	4 461 532	-	-	2,4	108 969	سلكوم
0,0	1	7 000 000	-	-	0,0	1	الشركة الدولية للإيجار المالي
0,0	12 870	44 047 290	-	-	0,0	12 870	إسمنت بنزرت
0,1	17 175	18 000 000	-	-	0,1	17 175	سوتي كار
3,5	1 910 248	54 907 262	-	97 630	3,3	1 812 618	مجمع دليس القابضة
0,0	760	10 287 556	-	-	0,0	760	الكروستار
10,3	3 104 939	30 000 000	-	-	10,3	3 104 939	شركة النقل
0,1	3 130	5 050 500	-	-	0,1	3 130	السكني
25,4	2 491 260	9 801 000	-	-	25,4	2 491 260	أوروسيل
1,1	112 284	10 563 994	-	-	1,1	112 284	الشركة الصناعية العامة للمصافي
20,0	2 201 730	11 000 000	1 568 946	484 436	29,9	3 286 240	حنيعل للإيجار المالي
26,7	560 609	2 100 000	-	-	26,7	560 609	الصناعات الكيما نية للفيلور
36,8	5 072 776	13 784 285	-	-	36,8	5 072 776	لاتدور
7,3	1 148 455	15 777 070	-	-	7,3	1 148 455	شركة المغازة العامة
50,0	2 199 467	4 398 937	-	-	50,0	2 199 467	شركة المغرب الدولي للإشهار
0,0	186	25 345 736	-	-	0,0	186	شركة مونويري
0,0	2	10 334 430	-	-	0,0	2	مصنع الورق الخشبي بالجنوب
0,2	6 851	4 250 400	-	-	0,2	6 851	نيو بودي لاين
7,5	1 100 339	14 662 164	-	-	7,5	1 100 339	أوفيس بلاست
0,7	525 772	80 400 000	-	-	0,7	525 772	مجمع وان تاك
-	-	1 000 000	-	-	-	-	التوظيف التونسي
0,2	409 063	180 003 600	-	-	0,2	409 063	مجموعة بولينا القابضة
0,2	200 669	84 015 979	716	-	0,2	201 385	شركة بيع المنتجات الصحية
0,0	5 999	12 400 000	-	-	0,0	5 999	ساتيماد
63,6	170 483 489	268 125 000	-	-	63,6	170 483 489	شركة صنع المشروبات بتونس
0,3	51 524	15 444 000	-	-	0,3	51 524	الشركة الصناعية للأجهزة و الآلات الكهربائية
0,0	181	1 100 000	-	-	0,0	181	الشركة العقارية و للمساهمات
0,6	10 652	1 800 000	-	-	0,6	10 652	الشركة التونسية للصناعات الصيدلية
11,6	1 812 766	15 600 000	-	-	11,6	1 812 766	الشركة العقارية التونسية السعودية
-	-	8 677 237	-	-	-	-	سمارت تونس
0,7	296 904	40 656 000	-	-	0,7	296 904	الشركة المصرية للخزف
0,0	400	34 513 514	-	-	0,0	400	الشركة التونسية للتألا
0,9	41 650	4 636 800	1 355	-	0,9	43 005	الشركة التونسية للمقاولات السكنية و الملائكية
38,0	10 706 730	28 184 091	-	-	38,0	10 706 730	الشركة التونسية لصناعة الورق
0,1	5 272	4 138 200	-	-	0,1	5 272	شركة النقل بواسطة الأتوبيس
0,0	100	13 200 000	-	-	0,0	100	الشركة التونسية لأسواق الجملة
0,1	50 563	39 254 475	-	-	0,1	50 563	الشركة التونسية للبلور
0,0	658	28 000 000	-	-	0,0	658	شركة الإستثمار و التنمية الصناعية و السياحية
-	-	2 000 000	-	-	-	-	الشركة التونسية للسيارات
40,1	925 854	2 307 693	-	-	40,1	925 854	الشركة التونسية للتأمين و إعادة التأمين - ستار-
1,0	1 567 841	155 375 000	-	-	1,0	1 567 841	الشركة التونسية للبنك
0,0	22	4 207 823	-	-	0,0	22	الشركة التونسية لصناعة الإطارات المطاطية
0,1	78 830	108 000 000	-	-	0,1	78 830	مجمع توصل القابضة
0,6	76 859	12 130 800	2 180	-	0,7	79 039	تلتات القابضة
0,1	57 729	50 000 000	-	-	0,1	57 729	تونس لمجنيت الألمنيوم
0,0	239	966 000	-	-	0,0	239	شركة الإستثمار تونافست
0,0	6 068	20 000 000	-	-	0,0	6 068	الشركة التونسية لإعادة التأمين
6,8	7 272 926	106 199 280	-	-	6,8	7 272 926	الخطوط التونسية
0,5	55 742	10 800 000	-	-	0,5	55 742	التونسية للإيجار المالي و الفكتوريغ
0,1	20 352	36 953 847	-	-	0,1	20 352	الشركة العالمية لتوزيع السيارات الفاخرة
11,2	2 246 057	20 001 529	-	-	11,2	2 246 057	الاتحاد البنكي للتجارة و الصناعة
52,2	17 009 382	32 560 000	-	-	52,2	17 009 382	الاتحاد الدولي للبنوك
0,0	8 088	32 000 000	-	-	0,0	8 088	شركة مخابر يونيماد
30,4	9 118 347	30 000 000	-	-	30,4	9 118 347	الوفاق الدولي للبنوك